

## Dossier Aziendale



### SINTESI

---

Denominazione  
Indirizzo

### INDICE DELLE "SEZIONI" DEL DOCUMENTO

---

#### Sezioni

— INFORMAZIONI COMMERCIALI

SINTESI DATI E RISCHIOSITÀ

INDICI DI VALUTAZIONE DEL RISCHIO

DOSSIER INFORMATIVI – Fonte dati Cerved / InfoCamere

---


— DOSSIER INFORMATIVO SU 5 CLIENTI/FORNITORI – Fonte dati Cerved / InfoCamere

---

— INTERPRETAZIONE CENTRALE RISCHI BANCA D'ITALIA

---





Informazioni Commerciali



## DATI AZIENDA

---

MARZO S.R.L.

Sede	Milano VIA DON PRIMO MAZZOLARI SNC CAP 20047
Codice Fiscale	05031637777
Situazione Impresa	ATTIVA
Forma Giuridica	SOCIETA' A RESPONSABILITA' LIMITATA CON UNICO SOCIO
CCIAA/REA	MI/1791888
Attività Economica	Fabbricazione, installazione, riparazione e manutenzione di ingranaggi e organi di trasmissione

## DATI DIMENSIONALI

---

Ricavi	al 31/12/2008	3.893.505
Utile/Perdita	al 31/12/2008	2.595
Patrimonio Netto	al 31/12/2008	566.086
Nr. Dipendenti medi (da bilancio) nel 2008		26
Appartenenza a Gruppo	SI	

## IMPRESE COLLEGATE

---

Impresa Appartenente al Gruppo FIO DI MARZO nel ruolo di controllata  
Nome Capogruppo FIO & C. S.A.S.  
Mercato L'IMPRESA OPERA ANCHE CON L'ESTERO  
Chiave REA di provenienza MI1791777  
Data Costituzione 24/10/2005  
Data Iscrizione CCIAA 20/07/2007  
Data Inizio Attività CCIAA 09/01/2006  
Capitale Sociale (Versato) - Euro 100.000  
Nr. Uffici e Sedi Secondarie Attive Nessuno  
Movimentazioni R. I. (ultimo semestre) Nessuna

## SINTESI RISCHIOSITÀ SOCIETARIA

Classe Statistica di Rischio SOLVIBILITA' SUPERIORE ALLA MEDIA



Eventi Pregiudizievoli NO

Altre Segnalazioni NO

Andamento Rischio IN MIGLIORAMENTO



Rilevanza Storica dei Fenomeni di Insolvibilità NESSUNA

Fido consigliato FINO A 85.000

## DETTAGLIO SEGNALAZIONI

Controllo Automatico Eventi Pregiudizievoli	NESSUN EVENTO DA SEGNALARE
Altre Segnalazioni	NESSUNA SEGNALAZIONE
Rilevanza Storica dei Fenomeni di Insolvibilità	NESSUNA

## INDICI DI VALUTAZIONE DEL RISCHIO

---

### Classe statica di rischio

---

Il modello di rischio applicato è relativo al macro-settore: **INDUSTRIALE**

---

Classe Statistica di Rischio: **2 - SOLVIBILITA' SUPERIORE  
ALLA MEDIA**



---

Andamento Rischio: **IN MIGLIORAMENTO**



---

Andamento Fido: **IN AUMENTO**



---

Fido Consigliato: **FINO A € 85.000**

---

Gli indici di cui sopra devono essere innanzitutto interpretati come indicatori del sentiment che le più autorevoli agenzie di informazione commerciale hanno della solidità/rischiosità finanziaria dell'azienda. Date le metodologie standardizzate e automatiche alla base dell'elaborazione dei dati, i valori espressi da questi indicatori sono da associare prevalentemente alla percezione che il mercato ha dell'impresa.

In particolare l'indice FIDO (commerciale)CONSIGLIATO non tiene conto: degli aspetti qualitativi della gestione finanziaria, di eventuali forme di copertura che la società può prestare e dell'eventuale appartenenza a gruppi.

## Gestione Economica-Finanziaria

I dati espressi si riferiscono a valori comparati con quelli di altre società appartenenti allo stesso settore economico.

REDDITIVITA' LORDA: **NELLA MEDIA**



Andamento: **STABILE**



Indice di redditività aziendale e di capacità di generare risorse finanziarie. Evidenzia la la profittabilità lordo della gestione caratteristica (ante ammortamenti-accantonamenti-componenti finanziarie attive&passive-partite fiscali)

STRUTTURA FINANZIARIA: **SUP. ALLA MEDIA**



Andamento: **STABILE**



Indice di patrimonializzazione del passivo: misura in particolare modo il peso dei portatori di capitale di rischio (azionisti) sui soggetti portatori di capitale di debito (finanziatori)

PESO ONERI FINANZIARI **NELLA MEDIA**



Andamento: **STABILE**



Indice di misurazione della capacità di sostenere il costo dell'indebitamento: vengono rapportati gli oneri finanziari (al netto dei proventi) con i redditi operativi.

EQUILIBRIO FINANZIARIO: **SUP. ALLA MEDIA**



Andamento: **STABILE**



Indice che misura l'equilibrio fra attività e passività ponderandole con il grado di liquidabilità-esigibilità-scadenza.

LIQUIDITA' **INF. ALLA MEDIA**



Andamento: **STABILE**



Indice di liquidità della struttura patrimoniale dell'impresa. Rapporta le fonti immediatamente liquidabili alle attività correnti (o a quelle complessive).

## Analisi del settore

### DISTRIBUZIONE DELLE CLASSI DI RISCHIO PER SETTORE

Comparto: INDUSTRIALE

Settore economico:

291 - FABBRICAZIONE DI MACCHINE E APPARECCHI PER LA PRODUZIONE E L'UTILIZZAZIONE DELL'ENERGIA MECCANICA, ESCLUSI I MOTORI PER AEROMOBILI, VEICOLI E MOTOCICLI

L'archivio Cerved contiene attualmente le classi di rischio calcolate su 2.565 società operanti nello stesso settore economico; queste società si distribuiscono in percentuale sulle sette classi di rischio nel modo seguente:

#### Rating Economico - Finanziario

SOLIDITA'	8.21%
SOLVIBILITA' SUPERIORE ALLA MEDIA	22.69%
SOLVIBILITA' SUFFICIENTE	32.55%
VULNERABILITA'	7.92%
RISCHIO MODERATO	18.15%
RISCHIO MAGGIORE DELLA MEDIA	7.01%
RISCHIO ELEVATO	3.47%

#### Classe di Rischio Cerved

SOLIDITA'	8.65%
SOLVIBILITA' SUPERIORE ALLA MEDIA	29.16%
SOLVIBILITA' SUFFICIENTE	23.43%
VULNERABILITA'	9.55%
RISCHIO MODERATO	13.84%
RISCHIO MAGGIORE DELLA MEDIA	6.90%
RISCHIO ELEVATO	8.58%

Rating Economico-Finanziario: ripartisce le classi di rischio relative al settore considerato, sulla base di criteri esclusivamente bilancistici.

Classe di Rischio Cerved: indica la distribuzione delle classi di rischio secondo il modello Cerved che pondera il Rating Economico-Finanziario con variabili qualitative ed eventi storici di rischio e insolvenza (dell'impresa stessa, degli amministratori, delle imprese connesse).

## DOSSIER INFORMATIVO – Fonte dati Cerved / InfoCamere

---

### Attività Svolta

---

#### DESCRIZIONE ATTIVITÀ (DICHIARATA DALL'IMPRESA)

PRODUZIONE E RELATIVO COMMERCIO DI COMPONENTI MECCANICI ED ELETTROMECCANICI PER LA TRASMISSIONE DEL MOTO.

#### OGGETTO SOCIALE

LA SOCIETA' HA PER OGGETTO:LA FABBRICAZIONE, IL COMMERCIO, LA PROGETTAZIONE E LA VENDITA SIA IN PROPRIO CHE PER RAPPRESENTANZA, COMMISSIONE O AGENZIA DI ARTICOLI, COMPONENTI E MACCHINE PER L'INDUSTRIA, L'IMPIANTISTICA E LA TRASMISSIONE DI POTENZA TRA ORGANI INMOVIMENTO, NONCHE' LA FORNITURA DI SERVIZI TECNICI CORRELATI ALLA VENDITA DIDETTI BENI E ALLA LORO INSTALLAZIONE E MANUTENZIONE.L'IMPORTAZIONE E L'ESPORTAZIONE NONCHE' L'ASSUNZIONE DI MANDATI DI AGENZIA O DI RAPPRESENTANZA PER LA VENDITA DEI PRODOTTI SUDETTI.

#### CLASSIFICAZIONE '91 (INFORMAZIONE DI SOLA NATURA STATISTICA)

Codice Descrizione Attività Importanza Data Inizio- 31.62.2

lavori di impianto tecnico: montaggio e riparazione di impianti di apparecchiature elettriche ed elettroniche effettuato da parte di ditte non costruttrici (escluse le installazioni elettriche per l'edilizia, cfr 45 31)

Secondaria per REA 09/01/2006

Attività Economica ATECO '91 (CCIAA)

FABBRICAZIONE DI CUSCINETTI,INGRANAGGI E ORGANI DI TRASMISSIONE

Codice Attività ATECO '91 (CCIAA) 29.14

Attività Economica ATECO 2002

FABBRICAZIONE, INSTALLAZIONE, RIPARAZIONE E MANUTENZIONE DI INGRANAGGI E ORGANI DI TRASMISSIONE

Attività Economica ATECO 2002 (CCIAA)

Fabbricazione, installazione, riparazione e manutenzione di cuscinetti, ingranaggi e organi di trasmissione

Codice Attività ATECO 2002 (CCIAA) 29.14

Codice RAE 326

Codice SAE 430

Data Inizio Attività 09/01/2006

### Poteri da Statuto

---

RIPARTIZIONE DEGLI UTILI E DELLE PERDITE TRA I SOCI E' REGOLATO DALL'ARTICOLO 34 DELLO STATUTO SOCIALE POTERI ASSOCIATI ALLA CARICA DI AMMINISTRATORE UNICO L'ORGANO AMMINISTRATIVO HA TUTTI I POTERI DI ORDINARIA E STRAORDINARIA AMMINISTRAZIONE. IN SEDE DI NOMINA POSSONO TUTTAVIA ESSERE INDICATI LIMITI AI POTERI DEGLI AMMINISTRATORI. POSSONO ESSERE NOMINATI DIRETTORI, INSTITORI O PROCURATORI PER IL COMPIMENTO DI DETERMINATI ATTI O CATEGORIE DI ATTI, DETERMINANDONE I POTERI. L' AMMINISTRATORE UNICO HA LA RAPPRESENTANZA DELLA SOCIETA'.



## Esponenti - Cariche / Qualifiche In Altre Imprese

Esponente	Impresa	Stato Impresa	Carica
<TAB_ESPALTREIMPR>			

## Soci

Socio o beneficiario del vincolo su Quote/Azioni	N. REA / Codice Fiscale	Capitale Posseduto	% Quote	Tipo di Diritto
MARZORATI SOCIETA' PER AZIONI				
SOCIETA' PER AZIONI Situazione Impresa: <b>ATTIVA</b> - iscritta in CCIAA dal 14/12/1938				
Attività: Fabbricazione, installazione, riparazione e manutenzione di ingranaggi e organi di trasmissione				
Codice RAE: 336 Codice SAE: 530	MI278887 008688880151	100.000,00	100%	PROPRIETA'
Capitale Sociale (Euro): 960.000				
Ricavi al 31/12/2008 (Euro): 2.209				
Interrogazioni su Cerved (ultimi 6 mesi): 7				
Impresa appartenente al gruppo <b>FIO DI MARZO</b>				
Capogruppo: <b>FIO DI CLAUDIO MARZO &amp; C. S.A.S.</b>				
DATI ACQUISITI DALL'ARCHIVIO DI MI PROT. 2007/205544				

## Partecipazione da archivio soci

NON RISULTA ALCUNA PARTECIPAZIONE

## Partecipazione risultanti da bilancio

NON RISULTA ALCUNA PARTECIPAZIONE

## Forma amministrativa

AMMINISTRATORE UNICO  
Numero amministratori in carica: 1  
Durata in carica: FINO ALLA REVOCA

## Informazioni patrimoniali e finanziarie

---

### Capitale Sociale in EURO

Deliberato	100.000,00
Sottoscritto	100.000,00
Versato	100.000,00

## Sedi

---

La sede e gli uffici della società sono in VIA DON PRIMO MAZZO SNC - BRUGHERIO (MB)  
L'impresa non ha altri uffici o unità locali

## Protesti e Pregiudizievole Tribunale e Conservatoria P.5

---

### Protesti<sup>1</sup>

NON RISULTANO PROTESTI A CARICO DELL'IMPRESA, DEI SUOI ESPONENTI O DEI SUOI SOCI

#### Soggetti controllati:

Impresa: MARZO S.R.L.

Esponenti: MARZO GABRIELE

Soci: MARZO SOCIETA' PER AZIONI

### Pregiudizievole

DA VERIFICA SUGLI ARCHIVI CONSIT NON RISULTANO PREGIUDIZIEVOLI A CARICO DELL'IMPRESA, DEI SUOI ESPONENTI O DEI SUOI SOCI

#### Soggetti controllati:

Impresa: MARZO S.R.L.

Esponenti: MARZO GABRIELE

Soci: MARZO SOCIETA' PER AZIONI

## Procedure su Imprese connesse ad Esponenti/Soci<sup>1</sup>

Questa sezione comprende Procedure che abbiano interessato imprese in cui gli esponenti/soci siano titolari di cariche sociali, ovvero siano stati titolari di cariche nell'anno antecedente al verificarsi dell'evento. Gli eventi riportati sono di norma quelli intervenuti a partire dal febbraio 1996, data di entrata in vigore del Registro Imprese.

### NESSUN EVENTO TROVATO

#### Soggetti controllati:

Esponenti: MARZO GABRIELE

---

<sup>1</sup> Questa sezione comprende Procedure che abbiano interessato imprese in cui gli esponenti/soci siano titolari di cariche sociali o di quote societarie, ovvero siano stati titolari di cariche nei due anni antecedenti al verificarsi dell'evento.

## Atti ufficiali depositati

---

L'archivio Atti Ufficiali contiene tutti i documenti ufficiali depositati dalle imprese in Camera di Commercio a partire dal febbraio 1996.

**NESSUN ATTO UFFICIALE RINTRACCIATO SULL'IMPRESA UFFICI/UNITÀ**

## Informazioni costitutive

---

Codice Fiscale e Numero d'Iscrizione: 05031688864 del Registro delle Imprese di MILANO

Data di Iscrizione: 20/07/2007

Iscritta nella Sezione Ordinaria il 20/07/2007

Iscritta con il numero Repertorio Economico Amministrativo: 1798885

Numero addetti dell'impresa rilevati nell'anno 2007

Dipendenti: 26 (INFORMAZIONE DI SOLA NATURA STATISTICA - media calcolata sui valori mensili significativi)

## Distribuzione Mensile

Mese	N. dipendenti
Gennaio	26
Febbraio	26
Marzo	26
Aprile	26
Maggio	26
Giugno	26
Luglio	26
Agosto	26
Settembre	26
Ottobre	26
Novembre	26
Dicembre	26

Data di Trasferimento: 20/07/2007

Provincia di Provenienza: MILANO Numero REA: 1798885

Costituita con atto del 24/10/2005

Data Termine: 31/12/2050

Scadenza primo eserc. 31/12/2006 Scadenza eserc. successivi: 31/12

Lo statuto prevede proroga di nr. 60 giorni dei termini approvazione del bilancio

Tipo dell'atto: ATTO COSTITUTIVO  
Notaio: ALBERTO GALLIZO  
Repertorio num. 57773 Loc. MILANO (MI)  
Provincia di Provenienza: MILANO Numero REA: 1771085

## Albi, Ruoli e Licenze

---

Ditta operante con l'estero N. MI 45211  
del 08/06/2006

## Movimentazioni da protocollo ufficiale CCIAA

---

L'ultima variazione dell'impresa risale al: 21/07/2007.  
Negli ultimi sei mesi, in base al Protocollo ufficiale CCIAA, l'impresa non ha subito alcuna movimentazione.

## Notizie storiche - dettaglio

---

### Atti iscritti nel registro delle imprese

\* Protocollo NR. 37856/0 del 02/09/2008  
B DEPOSITO DI BILANCI D'ESERCIZIO ED ELENCO DEI SOCI

\* Protocollo NR. 37886/1 del 02/09/2008  
BILANCIO ABBREVIATO D'ESERCIZIO del 31/12/2007  
Atto depositato il 01/09/2008

\* Protocollo NR. 37876/2 del 02/09/2008  
COMUNICAZIONE ELENCO SOCI del 27/05/2008  
Atto iscritto il 06/11/2008

\* Protocollo d'ufficio NR. 5188846/1 del 20/07/2007  
- ISCRIZIONE D'UFFICIO A SEGUITO ISTITUZIONE CCIAA DI MONZA  
Trascrizione iscritta il 20/07/2007


*Sezioni Registro Imprese aggiornate al 14/11/2009*

*Ultima modifica del Registro Imprese: 21/07/2007*

*Sezione Protesti allineata con l'archivio ufficiale C.C.I.A.A. gestito da Infocamere*

*L'utilizzo del presente documento è consentito ai soli fini interni. La sua diffusione a terzi, in qualsiasi modo intervenuta, costituisce violazione di obbligo contrattuale. Il cliente sarà quindi responsabile di tutti i danni che dovessero derivare a terzi a causa della divulgazione diretta o indiretta delle informazioni fornite*





Dossier Informativo su  
5 Clienti/Fornitori



## Protesti e Pregiudizievoli Tribunale e Conservatoria P.5

---

### Protesti<sup>1</sup>

NON RISULTANO PROTESTI A CARICO DELL'IMPRESA, DEI SUOI ESPONENTI O DEI SUOI SOCI

#### **Soggetti controllati:**

Impresa: RATI TRASMISSIONI INDUSTRIALI S.R.L.

Esponenti: RATI GABRIELE

Soci: RATI TECNICA INDUSTRIALE SOCIETA' PER AZIONI

### Pregiudizievoli

DA VERIFICA SUGLI ARCHIVI CONSIT NON RISULTANO PREGIUDIZIEVOLI A CARICO DELL'IMPRESA, DEI SUOI ESPONENTI O DEI SUOI SOCI

#### **Soggetti controllati:**

Impresa: RATI TRASMISSIONI INDUSTRIALI S.R.L.

Esponenti: RATI GABRIELE

Soci: RATI TECNICA INDUSTRIALE SOCIETA' PER AZIONI

### Protesti<sup>1</sup>

NON RISULTANO PROTESTI A CARICO DELL'IMPRESA, DEI SUOI ESPONENTI O DEI SUOI SOCI

#### **Soggetti controllati:**

Impresa: VEDRI S.R.L.

Esponenti: VEDRI GABRIELE

Soci: VEDRI GABRIELE

### Pregiudizievoli

DA VERIFICA SUGLI ARCHIVI CONSIT NON RISULTANO PREGIUDIZIEVOLI A CARICO DELL'IMPRESA, DEI SUOI ESPONENTI O DEI SUOI SOCI


#### **Soggetti controllati:**

Impresa: VEDRI S.R.L.

Esponenti: VEDRI GABRIELE

Soci: VEDRI GABRIELE





Interpretazione CR Banca d'Italia



Commento	
Fenomeni rilevati	Nel <b>primo semestre</b> di rilevazione la società, considerando la mole e la frammentazione degli affidamenti non presentava assolutamente una situazione di rischio, riusciva anzi a gestire egregiamente tutte le posizioni salvo sporadici ritardi/sconfini (cmq di scarsissimo valore relativo e assoluto e comunque mai in maniera continuata). La società era quindi assolutamente regolare, e nonostante il primo semestre patisse pesanti rischi autoliquidanti scaduti e impagati (media mensile 136.000 €) non soffriva né a livello di rischi a revoca né a scadenza. Probabilmente però questa situazione, la cui causa è da imputare ai partner commerciali, ha intaccato le disponibilità finanziarie dell'azienda che ha quindi dovuto fronteggiare per un lungo periodo una situazione ad alta criticità. Note: <b>a Luglio</b> Comm & Industria toglie improvvisamente 250.000 di affidamenti autoliquidanti facendo risultare pesantemente sconfinata la posizione (per poi riaffidarla il mese dopo e fino a gennaio 2010 per 150.000 €)
	<b>Agosto 2009:</b> primo vero segnale negativo, la posizione con Locat presenta un insoluto di oltre 10.000 € su un affidamento a scadenza di m/l periodo. Un peccato visto che da risultanza in centrale rischi si sarebbe potuto attingere liquidità per far fronte al pagamento da alcune linee a revoca presso alcune banche che risultavano inutilizzate.
	<b>Settembre 2009:</b> situazione ancora perfetta su tutte le banche ad eccezione di Locat, dove rimane indietro sempre la rata di agosto. Intanto si deve rilevare il continuo miglioramento sui rischi autoliquidanti che non hanno più livelli di impagato come i primi sei mesi (rispetto alla media del primo sem. sono diminuiti di 100.000 €)
	<b>Ottobre 2009:</b> situazione che torna praticamente regolare, (con Locat si rientra senza attingere da linee a revoca lasciando indietro poco più di 1000 €). Da rilevare però un'impennata dei rischi autoliquidanti scaduti e impagati per circa 160.000 €.
	<b>Novembre 2009:</b> sembra tutto regolare ad eccezione della posizione con Fortis che evidenzia un insoluto per oltre 20.000 € (sempre da notare che le linee a revoca risultano sottoutilizzate e sarebbero potute servire a coprire la rata).
	<b>Dicembre 2009:</b> la posizione con Fortis rimane di insoluto ma con un'esposizione migliore, parallelamente si apre un insoluto con Deutsche Leasing Italia...rispetto al mese prima l'insoluto complessivo è comunque più basso. Fortis però segnala la posizione come <u>credito ristrutturato</u> .
	<b>Gennaio 2009:</b> con Deutsche L.I. persiste l'insolvenza che da 7000 € di Dicembre passa a 25.000. Le altre posizioni risultano tutte regolari compreso Fortis (che però continua a segnalare la posizione come credito ristrutturato). Comm & Industria "si ripete" e toglie improvvisamente l'affidato sui rischi autoliquidanti facendo sconfinare la posizione per oltre 140.000 €
Interventi	La prima cosa da fare è osservare la posizione aperta con <b>Fortis</b> . Partiamo dal concetto che per segnalare una posizione come " <b>Credito ristrutturato</b> " la banca deve subire una perdita. Ripianare un debito, riscadenzarlo, cambiarne le condizioni economiche, ecc di per se sono una ristrutturazione, ma per essere definito credito ristrutturato (secondo le regole della CR) la banca deve registrare una perdita secca da riportare a bilancio. Tutto ciò è avvenuto? Se sì allora la segnalazione è corretta, altrimenti si tratta di un gravissimo errore che può comportare una seria responsabilità della banca segnalante (rammento che se un credito è ristrutturato basta non pagare una rata che scatta la segnalazione obbligatoria di <b>SOFFERENZA</b> ). Se, come è stato segnalato, la posizione è stata oggetto di adesione alla <b>MORATORIA 2009-2010</b> non si può, come fattispecie di operazione, ricondurla ad una ristrutturazione del debito (giuridicamente non c'è un'indempimento contrattuale da parte dell'affidato e comunque la moratoria non comporta perdite per la banca). Come ultima nota: vedere cella J11 nel foglio "Scheda segnalazioni" e consultare la circolare Banca d'Italia allegata alla pagina 42....potrebbe essere portato all'attenzione della banca.
	Chiedere spiegazioni a <b>Comm. &amp; Industria</b> sugli improvvisi ritiri degli affidamenti autoliquidanti (visto che ogni volta che accade il mese dopo riaffidano la posizione). Se si tratta di errori o di azioni che l'affidato ignorava è meglio richiedere alla banca spiegazioni e una richiesta ufficiale di retifica della segnalazione. Fenomeni di questo tipo, se presi singolarmente possono non destare allarmi al sistema creditizio, ma se presi in un contesto dove ci sono altre segnalazioni potrebbero avere il loro peso.
	<b>Rischi autoliquidanti scaduti (pagati e impagati):</b> si rilevano periodi (anche molto lunghi) dove il livello di impagato sugli effetti commerciali è piuttosto alto. Fenomeni di questo tipo possono intaccare alla lunga (ma anche improvvisamente) la salute finanziaria dell'impresa. Contro rischi di questo tipo bisognerebbe creare una provvista in denaro (statisticamente nel caso in questione di almeno 100.000 €) in grado di sopperire ad insoluti momentanei di clienti le cui fatture sono state portate allo sconto. Tale liquidità può essere o di propria disponibilità, o attinta da linee di credito a revoca (che per l'appunto potrebbero essere modulate in funzione degli impagati medi) o attraverso una posizione a scadenza (anche di breve/medio periodo). Alternativa è cercare di gestire queste posizioni coprendo il rischio eventualmente con polizze sul credito.
	<b>Utilizzo dei rischi a revoca:</b> si rileva nei mesi in cui si sono manifestati insoluti su rischi a scadenza importanti <b>INUTILIZZI</b> di linee di credito a revoca. Inutilizzi pari o superiori alle rate insolute...un peccato. Si sarebbe potuto fare fronte alle rate attingendo dai rischi a revoca. Da rilevare che anche un eventuale sconfinamento a revoca (di un mese ma anche continuato) ha comunque un peso inferiore rispetto ad una o più rate insolute su rischi a scadenza. Il sistema creditizio tollera maggiormente il primo fenomeno, mentre vede di cattivo occhio il secondo
<b>Raccomandazioni finali:</b> prima di procedere con richieste di finanziamento è assolutamente consigliabile chiarire le posizioni con Fortis e Comm. & Industria. Anche se non si dovessero ottenere immediati riscontri in CR, almeno si avrebbe della documentazione cartacea a riprova della buona fede del cliente. Si consiglia quindi di procedere immediatamente con i due istituti e di farlo preferibilmente per iscritto (documenti che potrebbero essere poi allegati nell'istruttoria di una nuova pratica). Ricordo ancora che errate segnalazioni in violazione delle regole di comportamento dettate da Banca d'Italia comportano responsabilità civili e anche penali della banca (a tal proposito si allega nostra documentazione interna che cita eventuali fattispecie di responsabilità).	



ANALISI PER MESE

	POSIZIONE NETTA SCONFINAMENTI (ACCORDATO OPERATIVO-UTILIZZATO)	AUTOLIQUIDANTE	SCADENZA	di cui m/l termine	REVOCA	AUTOLIQUIDANTI- CREDITI SCADUTI	di cui impagati
1	SINTESI GENNAIO 2010	€ 426.434	€ -24.908	€ -24.905	€ 21.648	€ 289.822	€ 29.913
2	SINTESI DICEMBRE 2009	€ 694.942	€ -14.996	€ -14.992	€ 32.847	€ 524.977	€ 68.650
3	SINTESI NOVEMBRE 2009	€ 651.040	€ -22.594	€ -22.594	€ 44.098	€ 422.122	€ 62.823
4	SINTESI OTTOBRE 2009	€ 685.241	€ -2.693	€ -2.005	€ 49.999	€ 853.740	€ 161.048
5	SINTESI SETTEMBRE 2009	€ 516.155	€ 56.803	€ 60.316	€ 45.606	€ 89.330	€ 32.152
6	SINTESI AGOSTO 2009	€ 518.335	€ -13.658	€ -11.140	€ 31.200	€ 526.240	€ 91.723
7	SINTESI LUGLIO 2009	€ 505.631	€ 0	€ 0	€ 20.000	€ 627.190	€ 108.235
8	SINTESI GIUGNO 2009	€ 582.562	€ 64.028	€ 64.028	€ 3.120	€ 555.378	€ 106.906
9	SINTESI MAGGIO 2009	€ 445.971	€ 186.344	€ 186.344	€ -16.676	€ 618.367	€ 117.637
10	SINTESI APRILE 2009	€ 392.663	€ -79	€ -79	€ -57.851	€ 558.817	€ 100.767
11	SINTESI MARZO 2009	€ 488.069	€ 0	€ 0	€ 16.335	€ 618.150	€ 126.252
12	SINTESI FEBBRAIO 2009	€ 392.479	€ 119.446	€ 119.446	€ 11.734	€ 1.245.332	€ 261.490
	<b>Media posizione netta di categoria</b>	<b>€ 524.960</b>	<b>€ 28.974</b>	<b>€ 29.535</b>	<b>€ 16.838</b>	<b>€ 577.455</b>	<b>€ 105.633</b>
	<b>Sovra/Sotto utilizzo medio per categoria</b>	<b>29,6%</b>	<b>0,3%</b>		<b>41,5%</b>	<b>Impagato su crediti scaduti (media)</b>	<b>18,3%</b>

I valori negativi (in rosso) indicano un sovrautilizzo

	STRUTTURA DELL'INDEBITAMENTO (TOT. ACCORDATO OPERATIVO)	AUTOLIQUIDANTE	%	SCADENZA	%	di cui m/l termine	REVOCA	%
1	SINTESI GENNAIO 2010	€ 1.690.000	17,1%	€ 8.110.954	82,3%	€ 7.965.638	€ 58.402	0,6%
2	SINTESI DICEMBRE 2009	€ 1.840.000	17,9%	€ 8.391.956	81,5%	€ 8.254.400	€ 61.026	0,6%
3	SINTESI NOVEMBRE 2009	€ 1.840.000	18,0%	€ 8.333.708	81,4%	€ 8.203.144	€ 59.136	0,6%
4	SINTESI OTTOBRE 2009	€ 1.840.000	17,7%	€ 8.499.473	81,7%	€ 8.369.692	€ 57.553	0,6%
5	SINTESI SETTEMBRE 2009	€ 1.690.000	16,5%	€ 8.495.639	82,9%	€ 8.368.004	€ 57.653	0,6%
6	SINTESI AGOSTO 2009	€ 1.690.000	16,3%	€ 8.610.720	83,2%	€ 8.464.312	€ 48.857	0,5%
7	SINTESI LUGLIO 2009	€ 1.610.000	15,4%	€ 8.783.671	84,3%	€ 8.639.181	€ 27.844	0,3%
8	SINTESI GIUGNO 2009	€ 1.820.000	17,2%	€ 8.760.496	82,6%	€ 8.626.133	€ 19.679	0,2%
9	SINTESI MAGGIO 2009	€ 1.820.000	16,8%	€ 9.000.058	83,0%	€ 8.756.960	€ 18.128	0,2%
10	SINTESI APRILE 2009	€ 1.820.000	16,8%	€ 9.003.189	82,9%	€ 8.780.791	€ 31.072	0,3%
11	SINTESI MARZO 2009	€ 1.820.000	16,5%	€ 9.213.073	83,3%	€ 9.000.907	€ 27.369	0,2%
12	SINTESI FEBBRAIO 2009	€ 1.770.000	15,8%	€ 9.424.527	84,0%	€ 9.203.732	€ 20.000	0,2%
	<b>Media affidamenti per categoria</b>	<b>€ 1.770.833</b>	<b>16,8%</b>	<b>€ 8.718.955</b>	<b>82,8%</b>	<b>€ 8.552.741</b>	<b>€ 40.560</b>	<b>0,4%</b>

	SEGNALAZIONI DI RISCHIO SU CREDITI SCADUTI/SCONFINATI, IMPAGATI e RISTRUTTURATI	Rischi Autoliquidanti - CREDITI SCADUTI IMPAGATI	CREDITI CON INADEMPIMENTI >90gg e <180gg	CREDITI CON INADEMPIMENTI >180gg	RISCHIO GRAVE (a)
1	SINTESI GENNAIO 2010	€ 29.913	€ 0	€ 0	€ 367.777
2	SINTESI DICEMBRE 2009	€ 68.650	€ 0	€ 0	€ 380.963
3	SINTESI NOVEMBRE 2009	€ 62.823	€ 0	€ 0	€ 0
4	SINTESI OTTOBRE 2009	€ 161.048	€ 0	€ 0	€ 0
5	SINTESI SETTEMBRE 2009	€ 32.152	€ 0	€ 0	€ 0
6	SINTESI AGOSTO 2009	€ 91.723	€ 0	€ 0	€ 0
7	SINTESI LUGLIO 2009	€ 108.235	€ 0	€ 0	€ 0
8	SINTESI GIUGNO 2009	€ 106.906	€ 0	€ 0	€ 0
9	SINTESI MAGGIO 2009	€ 117.637	€ 0	€ 0	€ 0
10	SINTESI APRILE 2009	€ 100.767	€ 0	€ 0	€ 0
11	SINTESI MARZO 2009	€ 126.252	€ 0	€ 0	€ 0
12	SINTESI FEBBRAIO 2009	€ 261.490	€ 0	€ 0	€ 0
	<b>Media posizione netta di categoria</b>	<b>€ 105.633</b>	<b>€ 0</b>	<b>€ 0</b>	<b>€ 62.395</b>

(a) Crediti ristrutturati + Sofferenze + Crediti passati a perdita

Nel fac simile del report sono stati omessi alcuni mesi di rilevazione e alcune posizioni aperte con altri intermediari



RIEPILOGO PER BANCA

RIEPILOGO ULTIMI 12 MESI

ISTITUTO	N° MESI CON SFORAMENTI			MEDIA			GENNAIO '10			DICEMBRE '09			NOVEMBRE '09			OTTOBRE '09			Omissis	MARZO '09			FEBBRAIO '09				
	A	S	R	A	S	R	A	S	R	A	S	R	A	S	R	A	S	R		A	S	R	A	S	R		
1 AGRI SECURITIES SRL - SERVICER BANCA AGRILEASING S	0	0	0	0,0%	100,0%	0,0%	0,0%	100,0%	0,0%	0,0%	100,0%	0,0%	0,0%	100,0%	0,0%	0,0%	100,0%	0,0%	0,0%	100,0%	0,0%	0,0%	100,0%	0,0%	0,0%	100,0%	0,0%
2 B.CA CRED. COOP.DI CARUGATE	0	0	0	72,3%	88,3%	14,9%	87,7%	100,0%	16,8%	49,3%	100,0%	37,9%	63,8%	100,0%	0,0%	74,4%	100,0%	0,0%	74,4%	100,0%	0,0%	36,7%	73,6%	0,0%	0,0%	0,0%	0,0%
3 BANCA AGRILEASING S. P.A.	0	0	0	0,0%	100,0%	0,0%	0,0%	0,0%	0,0%	0,0%	0,0%	0,0%	0,0%	0,0%	0,0%	0,0%	0,0%	0,0%	0,0%	0,0%	0,0%	0,0%	0,0%	0,0%	0,0%	0,0%	0,0%
4 BANCA POPOLARE COMMERCIO E INDUSTRIA SPA	2	0	5	97,9%	100,0%	0,0%	0,0%	100,0%	0,0%	99,4%	100,0%	0,0%	81,0%	100,0%	0,0%	54,7%	100,0%	0,0%	54,7%	100,0%	0,0%	83,2%	100,0%	0,0%	0,0%	0,0%	0,0%
5 BANCA POPOLARE DI LODI SPA	0	0	1	61,0%	100,0%	37,9%	81,3%	100,0%	265,4%	25,7%	100,0%	0,0%	46,5%	100,0%	0,0%	59,5%	100,0%	0,0%	59,5%	100,0%	0,0%	42,0%	100,0%	0,0%	0,0%	0,0%	0,0%
6 BANCA POPOLARE DI NOVARA SPA	0	1	0	83,7%	100,0%	0,0%	82,1%	100,0%	0,0%	94,2%	100,0%	0,0%	74,9%	100,0%	0,0%	63,1%	100,0%	0,0%	63,1%	100,0%	0,0%	90,1%	100,0%	0,0%	0,0%	0,0%	0,0%
7 BANCO DI BRESCIA SAN PAOLO CAB S.P.A.	1	0	2	75,9%	0,0%	54,6%	61,0%	0,0%	0,0%	92,5%	0,0%	0,0%	100,0%	0,0%	59,0%	80,8%	0,0%	80,8%	0,0%	0,0%	11,2%	0,0%	0,0%	0,0%	0,0%	0,0%	
8 BIELLA LEASING SPA	0	0	0	0,0%	100,0%	0,0%	0,0%	100,0%	0,0%	0,0%	100,0%	0,0%	0,0%	100,0%	0,0%	0,0%	100,0%	0,0%	0,0%	100,0%	0,0%	0,0%	100,0%	0,0%	0,0%	0,0%	0,0%
9 BNP PARIBAS LEASE GROUP SPA	0	0	0	0,0%	100,0%	0,0%	0,0%	100,0%	0,0%	0,0%	100,0%	0,0%	0,0%	100,0%	0,0%	0,0%	100,0%	0,0%	0,0%	100,0%	0,0%	0,0%	100,0%	0,0%	0,0%	0,0%	0,0%
10 CENTRO LEASING BANCA SPA	0	0	0	0,0%	99,5%	0,0%	0,0%	100,0%	0,0%	0,0%	100,0%	0,0%	0,0%	100,0%	0,0%	0,0%	100,0%	0,0%	0,0%	100,0%	0,0%	0,0%	100,0%	0,0%	0,0%	0,0%	0,0%
11 CREDITO BERGAMASCO	0	0	1	67,1%	100,0%	0,0%	58,3%	100,0%	0,0%	73,5%	100,0%	0,0%	75,6%	100,0%	0,0%	61,2%	100,0%	0,0%	61,2%	100,0%	0,0%	0,0%	0,0%	0,0%	0,0%	0,0%	0,0%
12 DEUTSCHE LEASING ITALIA SPA	0	2	0	0,0%	100,4%	0,0%	0,0%	104,9%	0,0%	0,0%	101,1%	0,0%	0,0%	100,0%	0,0%	0,0%	100,0%	0,0%	0,0%	100,0%	0,0%	0,0%	100,0%	0,0%	0,0%	0,0%	0,0%
13 DOLOMITI FINANCE SRL - SERVICER HYPO ALPE-ADRIA-BA	0	0	0	0,0%	100,0%	0,0%	0,0%	100,0%	0,0%	0,0%	100,0%	0,0%	0,0%	100,0%	0,0%	0,0%	100,0%	0,0%	0,0%	100,0%	0,0%	0,0%	100,0%	0,0%	0,0%	0,0%	0,0%
14 F-E RED SRL - SERVICER FINECO LEASING SPA	0	4	0	0,0%	100,0%	0,0%	0,0%	100,0%	0,0%	0,0%	100,0%	0,0%	0,0%	100,0%	0,0%	0,0%	100,0%	0,0%	0,0%	100,0%	0,0%	0,0%	100,0%	0,0%	0,0%	0,0%	0,0%
15 FINECO LEASING SPA	0	0	0	0,0%	100,0%	0,0%	0,0%	0,0%	0,0%	0,0%	0,0%	0,0%	0,0%	0,0%	0,0%	0,0%	0,0%	0,0%	0,0%	0,0%	0,0%	0,0%	100,0%	0,0%	0,0%	0,0%	0,0%
16 FORTIS LEASE SPA	0	2	0	0,0%	100,6%	0,0%	0,0%	100,0%	0,0%	0,0%	102,1%	0,0%	0,0%	106,0%	0,0%	0,0%	0,0%	0,0%	0,0%	0,0%	0,0%	0,0%	100,0%	0,0%	0,0%	0,0%	0,0%
35 VELA LEASE SRL - SERVICER BNP PARIBAS LEASE G. SPA	0	0	0	0,0%	100,0%	0,0%	0,0%	100,0%	0,0%	0,0%	100,0%	0,0%	0,0%	100,0%	0,0%	0,0%	100,0%	0,0%	0,0%	100,0%	0,0%	0,0%	100,0%	0,0%	0,0%	0,0%	0,0%

RIEPILOGO ULTIMI 3 MESI

ISTITUTO	N° MESI CON SFORAMENTI			MEDIA			GENNAIO '10			DICEMBRE '09			NOVEMBRE '09		
	A	S	R	A	S	R	A	S	R	A	S	R	A	S	R
1 AGRI SECURITIES SRL - SERVICER BANCA AGRILEASING S	0	0	0	0,0%	100,0%	0,0%	0,0%	100,0%	0,0%	0,0%	100,0%	0,0%	0,0%	100,0%	0,0%
2 B.CA CRED. COOP.DI CARUGATE	0	0	0	66,9%	100,0%	18,2%	87,7%	100,0%	16,8%	49,3%	100,0%	37,9%	63,8%	100,0%	0,0%
3 BANCA AGRILEASING S. P.A.	0	0	0	0,0%	0,0%	0,0%	0,0%	0,0%	0,0%	0,0%	0,0%	0,0%	0,0%	0,0%	0,0%
4 BANCA POPOLARE COMMERCIO E INDUSTRIA SPA	1	0	2	138,7%	100,0%	0,0%	0,0%	100,0%	0,0%	99,4%	100,0%	0,0%	81,0%	100,0%	0,0%
5 BANCA POPOLARE DI LODI SPA	0	0	1	51,2%	100,0%	88,5%	81,3%	100,0%	265,4%	25,7%	100,0%	0,0%	46,5%	100,0%	0,0%
6 BANCA POPOLARE DI NOVARA SPA	0	0	0	83,8%	100,0%	0,0%	82,1%	100,0%	0,0%	94,2%	100,0%	0,0%	74,9%	100,0%	0,0%
7 BANCO DI BRESCIA SAN PAOLO CAB S.P.A.	0	0	0	84,5%	0,0%	19,7%	61,0%	0,0%	0,0%	92,5%	0,0%	0,0%	100,0%	0,0%	59,0%
8 BIELLA LEASING SPA	0	0	0	0,0%	100,0%	0,0%	0,0%	100,0%	0,0%	0,0%	100,0%	0,0%	0,0%	100,0%	0,0%
9 BNP PARIBAS LEASE GROUP SPA	0	0	0	0,0%	100,0%	0,0%	0,0%	100,0%	0,0%	0,0%	100,0%	0,0%	0,0%	100,0%	0,0%
10 CENTRO LEASING BANCA SPA	0	0	0	0,0%	100,0%	0,0%	0,0%	100,0%	0,0%	0,0%	100,0%	0,0%	0,0%	100,0%	0,0%
11 CREDITO BERGAMASCO	0	0	0	69,1%	100,0%	0,0%	58,3%	100,0%	0,0%	73,5%	100,0%	0,0%	75,6%	100,0%	0,0%
12 DEUTSCHE LEASING ITALIA SPA	0	2	0	0,0%	101,8%	0,0%	0,0%	104,9%	0,0%	0,0%	101,1%	0,0%	0,0%	100,0%	0,0%
13 DOLOMITI FINANCE SRL - SERVICER HYPO ALPE-ADRIA-BA	0	0	0	0,0%	100,0%	0,0%	0,0%	100,0%	0,0%	0,0%	100,0%	0,0%	0,0%	100,0%	0,0%
14 F-E RED SRL - SERVICER FINECO LEASING SPA	0	1	0	0,0%	100,0%	0,0%	0,0%	100,0%	0,0%	0,0%	100,0%	0,0%	0,0%	100,0%	0,0%
15 FINECO LEASING SPA	0	0	0	0,0%	0,0%	0,0%	0,0%	0,0%	0,0%	0,0%	0,0%	0,0%	0,0%	0,0%	0,0%
16 FORTIS LEASE SPA	0	2	0	0,0%	102,7%	0,0%	0,0%	100,0%	0,0%	0,0%	102,1%	0,0%	0,0%	106,0%	0,0%
17 FRANFINANCE S.A.	0	0	0	0,0%	100,0%	0,0%	0,0%	100,0%	0,0%	0,0%	100,0%	0,0%	0,0%	100,0%	0,0%
18 HYPO ALPE ADRIA BANK ITALIA SPA	0	0	0	0,0%	0,0%	0,0%	0,0%	0,0%	0,0%	0,0%	0,0%	0,0%	0,0%	0,0%	0,0%
19 ING LEASE ITALIA SPA	0	0	0	0,0%	100,0%	0,0%	0,0%	100,0%	0,0%	0,0%	100,0%	0,0%	0,0%	100,0%	0,0%
20 INTESA SANPAOLO SPA	0	0	0	39,3%	100,0%	100,0%	40,7%	100,0%	100,0%	34,9%	100,0%	100,0%	42,4%	100,0%	100,0%
21 ITALFINANCE SECURITISATION VEHICLE 2 SRL - SERVICE	0	0	0	0,0%	100,0%	0,0%	0,0%	100,0%	0,0%	0,0%	100,0%	0,0%	0,0%	100,0%	0,0%
22 LEASINT SPA	0	0	0	0,0%	100,0%	0,0%	0,0%	100,0%	0,0%	0,0%	100,0%	0,0%	0,0%	100,0%	0,0%
23 LOCAT SV SRL - SERVICER UNICREDIT LEASING SPA	0	0	0	0,0%	100,0%	0,0%	0,0%	100,0%	0,0%	0,0%	100,0%	0,0%	0,0%	100,0%	0,0%
24 MAESTRALE SRL - SERVICER COMMERCIO E FINANZA SPA	0	0	0	0,0%	100,0%	0,0%	0,0%	100,0%	0,0%	0,0%	100,0%	0,0%	0,0%	100,0%	0,0%
25 MPS COMMERCIALE LEASING	0	0	0	0,0%	0,0%	0,0%	0,0%	0,0%	0,0%	0,0%	0,0%	0,0%	0,0%	0,0%	0,0%
26 NEOS FINANCE SPA	0	2	0	0,0%	100,0%	0,0%	0,0%	100,0%	0,0%	0,0%	100,0%	0,0%	0,0%	100,0%	0,0%
27 PAMI FINANCE SRL	0	0	0	0,0%	100,0%	0,0%	0,0%	100,0%	0,0%	0,0%	100,0%	0,0%	0,0%	100,0%	0,0%
28 QUARZO LEASE SRL - SERVICER SELMABIPIEMME LEASING	0	0	0	0,0%	100,0%	0,0%	0,0%	100,0%	0,0%	0,0%	100,0%	0,0%	0,0%	100,0%	0,0%
29 SELMABIPIEMME LEASING SPA	0	0	0	0,0%	100,0%	0,0%	0,0%	100,0%	0,0%	0,0%	100,0%	0,0%	0,0%	100,0%	0,0%
30 TERFINANCE SPA	0	0	0	0,0%	100,0%	0,0%	0,0%	100,0%	0,0%	0,0%	100,0%	0,0%	0,0%	100,0%	0,0%
31 UBI LEASE FINANCE 5 SRL - SERVICER UBI LEASING SPA	0	0	0	0,0%	100,0%	0,0%	0,0%	100,0%	0,0%	0,0%	100,0%	0,0%	0,0%	100,0%	0,0%
32 UBI LEASING SPA	0	0	0	0,0%	100,0%	0,0%	0,0%	100,0%	0,0%	0,0%	100,0%	0,0%	0,0%	100,0%	0,0%
33 UNICREDIT BANCA SPA	0	0	0	0,0%	100,0%	0,0%	0,0%	100,0%	0,0%	0,0%	100,0%	0,0%	0,0%	100,0%	0,0%
34 UNICREDIT LEASING SPA	0	0	0	0,0%	100,0%	0,0%	0,0%	100,0%	0,0%	0,0%	100,0%	0,0%	0,0%	100,0%	0,0%
35 VELA LEASE SRL - SERVICER BNP PARIBAS LEASE G. SPA	0	0	0	0,0%	100,0%	0,0%	0,0%	100,0%	0,0%	0,0%	100,0%	0,0%	0,0%	100,0%	0,0%

LEGENDA

A=AUTOLIQUIDANTE - 'S'=SCADENZA - 'R'=REVOCA

Valori percentuali in rosso > 100% indicano Insoluti/Sconfini. Uno 0 in rosso segnala la presenza di un utilizzato nonostante un accordato operativo pari a zero.

Valori <= 100% in rosso significano che nonostante una media regolare alcune singole operazioni mostrano Insoluti/Sconfini.

Celle in grigio segnalano la presenza nel mese di sofferenze e/o crediti passati a perdita

Nel fac simile del report sono stati omessi alcuni mesi di rilevazione e alcune posizioni aperte con altri intermediari

MESE: GENNAIO 2010

SINTESI GENNAIO 2010

ISTITUTO	ACCORDATO OPERATIVO	UTILIZZATO	UT/ACC
1 AGRIS SECURITIES SRL - SERVICER BANCA AGRILEASING S	€ 630.340	€ 630.340	100,0%
2 B.CA CRED. COOP. DI CARUGATE	€ 399.160	€ 353.954	88,7%
3 BANCA POPOLARE COMMERCIO E INDUSTRIA SPA	€ 107.041	€ 232.858	216,7%
4 BANCA POPOLARE DI LODI SPA	€ 450.000	€ 430.941	95,8%
5 BANCA POPOLARE DI NOVARA SPA	€ 387.940	€ 305.420	78,7%
6 BANCO DI BRESCIA SAN PAOLO CAB S.P.A.	€ 210.000	€ 122.002	58,1%
7 BIELLA LEASING SPA	€ 555.834	€ 555.834	100,0%
8 BNP PARIBAS LEASE GROUP SPA	€ 202.312	€ 202.312	100,0%
9 CENTRO LEASING BANCA SPA	€ 828.876	€ 828.876	100,0%
10 CREDITO BERGAMASCO	€ 291.191	€ 228.569	78,5%
11 DEUTSCHE LEASING ITALIA SPA	€ 512.752	€ 537.648	104,9%
12 DOLOMITI FINANCE SRL - SERVICER HYPO ALPE-ADRIA-BA	€ 422.597	€ 422.597	100,0%
13 F-E RED SRL - SERVICER FINECO LEASING SPA	€ 291.045	€ 291.045	100,0%
14 FORTIS LEASE SPA	€ 367.777	€ 367.777	100,0%
Omissis			
32 VELA LEASE SRL - SERVICER BNP PARIBAS LEASE G. SPA	€ 85.164	€ 85.164	100,0%
<b>TOTALE</b>	<b>€ 9.859.356</b>	<b>€ 9.436.182</b>	<b>95,7%</b>

DETTAGLIO GENNAIO 2010

ISTITUTO	AUTOLIQUIDANTE			SCADENZA			REVOCA		
	ACCORDATO OPERATIVO	UTILIZZATO	UT/ACC	ACCORDATO OPERATIVO	UTILIZZATO	UT/ACC	ACCORDATO OPERATIVO	UTILIZZATO	UT/ACC
1 AGRIS SECURITIES SRL - SERVICER BANCA AGRILEASING S	€ 0	€ 0	0,0%	€ 630.340	€ 630.340	100,0%	€ 0	€ 0	0,0%
2 B.CA CRED. COOP. DI CARUGATE	€ 300.000	€ 263.119	87,7%	€ 89.160	€ 89.160	100,0%	€ 10.000	€ 1.675	16,8%
3 BANCA POPOLARE COMMERCIO E INDUSTRIA SPA	€ 0	€ 145.676	0,0%	€ 107.041	€ 107.041	100,0%	€ 0	€ 141	0,0%
4 BANCA POPOLARE DI LODI SPA	€ 190.000	€ 154.405	81,3%	€ 250.000	€ 250.000	100,0%	€ 10.000	€ 26.536	265,4%
5 BANCA POPOLARE DI NOVARA SPA	€ 350.000	€ 287.480	82,1%	€ 17.940	€ 17.940	100,0%	€ 20.000	€ 0	0,0%
6 BANCO DI BRESCIA SAN PAOLO CAB S.P.A.	€ 200.000	€ 122.002	61,0%	€ 0	€ 0	0,0%	€ 10.000	€ 0	0,0%
7 BIELLA LEASING SPA	€ 0	€ 0	0,0%	€ 555.834	€ 555.834	100,0%	€ 0	€ 0	0,0%
8 BNP PARIBAS LEASE GROUP SPA	€ 0	€ 0	0,0%	€ 202.312	€ 202.312	100,0%	€ 0	€ 0	0,0%
9 CENTRO LEASING BANCA SPA	€ 0	€ 0	0,0%	€ 828.876	€ 828.876	100,0%	€ 0	€ 0	0,0%
10 CREDITO BERGAMASCO	€ 150.000	€ 87.378	58,3%	€ 141.191	€ 141.191	100,0%	€ 0	€ 0	0,0%
11 DEUTSCHE LEASING ITALIA SPA	€ 0	€ 0	0,0%	€ 512.752	€ 537.648	104,9%	€ 0	€ 0	0,0%
12 DOLOMITI FINANCE SRL - SERVICER HYPO ALPE-ADRIA-BA	€ 0	€ 0	0,0%	€ 422.597	€ 422.597	100,0%	€ 0	€ 0	0,0%
13 F-E RED SRL - SERVICER FINECO LEASING SPA	€ 0	€ 0	0,0%	€ 291.045	€ 291.045	100,0%	€ 0	€ 0	0,0%
14 FORTIS LEASE SPA	€ 0	€ 0	0,0%	€ 367.777	€ 367.777	100,0%	€ 0	€ 0	0,0%
Omissis									
32 VELA LEASE SRL - SERVICER BNP PARIBAS LEASE G. SPA	€ 0	€ 0	0,0%	€ 85.164	€ 85.164	100,0%	€ 0	€ 0	0,0%
<b>TOTALE</b>	<b>€ 1.690.000</b>	<b>€ 1.263.566</b>	<b>74,8%</b>	<b>€ 8.110.954</b>	<b>€ 8.135.862</b>	<b>100,3%</b>	<b>€ 58.402</b>	<b>€ 36.754</b>	<b>62,9%</b>

Valori percentuali in rosso > 100% indicano Insoluti/Scorfini. Uno 0% in rosso segnala la presenza di un utilizzato nonostante un accordato operativo pari a zero.

Valori <= 100% in rosso significano che nonostante una media regolare alcune singole operazioni mostrano Insoluti/Scorfini.

di cui con scadenza residua oltre un anno

ISTITUTO	AUTOLIQUIDANTE			SCADENZA			REVOCA		
	ACCORDATO OPERATIVO	UTILIZZATO	UT/ACC	ACCORDATO OPERATIVO	UTILIZZATO	UT/ACC	ACCORDATO OPERATIVO	UTILIZZATO	UT/ACC
1 AGRIS SECURITIES SRL - SERVICER BANCA AGRILEASING S	€ 0	€ 0	0,0%	€ 630.340	€ 630.340	100,0%	€ 0	€ 0	0,0%
2 B.CA CRED. COOP. DI CARUGATE	€ 0	€ 0	0,0%	€ 89.160	€ 89.160	100,0%	€ 0	€ 0	0,0%
3 BANCA POPOLARE COMMERCIO E INDUSTRIA SPA	€ 0	€ 0	0,0%	€ 97.387	€ 97.387	100,0%	€ 0	€ 0	0,0%
4 BANCA POPOLARE DI LODI SPA	€ 0	€ 0	0,0%	€ 250.000	€ 250.000	100,0%	€ 0	€ 0	0,0%
5 BANCA POPOLARE DI NOVARA SPA	€ 0	€ 0	0,0%	€ 0	€ 0	0,0%	€ 0	€ 0	0,0%
6 BANCO DI BRESCIA SAN PAOLO CAB S.P.A.	€ 0	€ 0	0,0%	€ 0	€ 0	0,0%	€ 0	€ 0	0,0%
7 BIELLA LEASING SPA	€ 0	€ 0	0,0%	€ 535.885	€ 535.885	100,0%	€ 0	€ 0	0,0%
8 BNP PARIBAS LEASE GROUP SPA	€ 0	€ 0	0,0%	€ 183.227	€ 183.227	100,0%	€ 0	€ 0	0,0%
9 CENTRO LEASING BANCA SPA	€ 0	€ 0	0,0%	€ 828.876	€ 828.876	100,0%	€ 0	€ 0	0,0%
10 CREDITO BERGAMASCO	€ 0	€ 0	0,0%	€ 141.191	€ 141.191	100,0%	€ 0	€ 0	0,0%
11 DEUTSCHE LEASING ITALIA SPA	€ 0	€ 0	0,0%	€ 512.752	€ 537.648	104,9%	€ 0	€ 0	0,0%
12 DOLOMITI FINANCE SRL - SERVICER HYPO ALPE-ADRIA-BA	€ 0	€ 0	0,0%	€ 422.597	€ 422.597	100,0%	€ 0	€ 0	0,0%
13 F-E RED SRL - SERVICER FINECO LEASING SPA	€ 0	€ 0	0,0%	€ 291.045	€ 291.045	100,0%	€ 0	€ 0	0,0%
14 FORTIS LEASE SPA	€ 0	€ 0	0,0%	€ 367.777	€ 367.777	100,0%	€ 0	€ 0	0,0%
Omissis									
32 VELA LEASE SRL - SERVICER BNP PARIBAS LEASE G. SPA	€ 0	€ 0	0,0%	€ 69.770	€ 69.770	100,0%	€ 0	€ 0	0,0%
<b>TOTALE</b>	<b>€ 0</b>	<b>€ 0</b>	<b>0,0%</b>	<b>€ 7.965.638</b>	<b>€ 7.990.543</b>	<b>100,3%</b>	<b>€ 0</b>	<b>€ 0</b>	<b>0,0%</b>

Valori percentuali in rosso > 100% indicano Insoluti/Scorfini. Uno 0% in rosso segnala la presenza di un utilizzato nonostante un accordato operativo pari a zero.

Valori <= 100% in rosso significano che nonostante una media regolare alcune singole operazioni mostrano Insoluti/Scorfini.

DETTAGLIO GENNAIO 2010

ISTITUTO	Posizioni di rischio gestibili				Posizioni di rischio grave e consolidato			
	Rischi Autoliquidanti - CREDITI SCADUTI				CREDITI CON INADEMPIMENTI PERSISTENTI			
	PAGATI	IMPAGATI	SCADUTI / SCONFINATI >=90gg e <180gg	SCADUTI / SCONFINATI >180gg	CREDITI RISTRUTTURATI	SOFFERENZE	CREDITI PASSATI A PERDITA	
1 AGRIS SECURITIES SRL - SERVICER BANCA AGRILEASING S	€ 0	€ 0	€ 0	€ 0	€ 0	€ 0	€ 0	€ 0
2 B.CA CRED. COOP. DI CARUGATE	€ 72.143	€ 26.313	€ 0	€ 0	€ 0	€ 0	€ 0	€ 0
3 BANCA POPOLARE COMMERCIO E INDUSTRIA SPA	€ 900	€ 0	€ 0	€ 0	€ 0	€ 0	€ 0	€ 0
4 BANCA POPOLARE DI LODI SPA	€ 180	€ 0	€ 0	€ 0	€ 0	€ 0	€ 0	€ 0
5 BANCA POPOLARE DI NOVARA SPA	€ 2.880	€ 0	€ 0	€ 0	€ 0	€ 0	€ 0	€ 0
6 BANCO DI BRESCIA SAN PAOLO CAB S.P.A.	€ 0	€ 0	€ 0	€ 0	€ 0	€ 0	€ 0	€ 0
7 BIELLA LEASING SPA	€ 0	€ 0	€ 0	€ 0	€ 0	€ 0	€ 0	€ 0
8 BNP PARIBAS LEASE GROUP SPA	€ 0	€ 0	€ 0	€ 0	€ 0	€ 0	€ 0	€ 0
9 CENTRO LEASING BANCA SPA	€ 0	€ 0	€ 0	€ 0	€ 0	€ 0	€ 0	€ 0
10 CREDITO BERGAMASCO	€ 39.636	€ 0	€ 0	€ 0	€ 0	€ 0	€ 0	€ 0
11 DEUTSCHE LEASING ITALIA SPA	€ 0	€ 0	€ 0	€ 0	€ 0	€ 0	€ 0	€ 0
12 DOLOMITI FINANCE SRL - SERVICER HYPO ALPE-ADRIA-BA	€ 0	€ 0	€ 0	€ 0	€ 0	€ 0	€ 0	€ 0
13 F-E RED SRL - SERVICER FINECO LEASING SPA	€ 0	€ 0	€ 0	€ 0	€ 0	€ 0	€ 0	€ 0
14 FORTIS LEASE SPA	€ 0	€ 0	€ 0	€ 0	€ 367.777	€ 0	€ 0	€ 0
Omissis								
32 VELA LEASE SRL - SERVICER BNP PARIBAS LEASE G. SPA	€ 0	€ 0	€ 0	€ 0	€ 0	€ 0	€ 0	€ 0
<b>SUB TOTALI</b>	<b>€ 259.909</b>	<b>€ 29.913</b>	<b>€ 0</b>	<b>€ 0</b>	<b>€ 367.777</b>	<b>€ 0</b>	<b>€ 0</b>	<b>€ 0</b>
<b>TOTALI</b>	<b>€ 289.822</b>	<b>€ 0</b>	<b>€ 0</b>	<b>€ 0</b>	<b>€ 367.777</b>	<b>€ 0</b>	<b>€ 0</b>	<b>€ 0</b>

MESE: DICEMBRE 2009

SINTESI DICEMBRE 2009

ISTITUTO	ACCORDATO OPERATIVO	UTILIZZATO	UT/ACC
1 AGRIS SECURITIES SRL - SERVICER BANCA AGRILEASING S	€ 645.623	€ 645.623	100,0%
2 B.CA CRED. COOP. DI CARUGATE	€ 400.718	€ 242.336	60,5%
3 BANCA POPOLARE COMMERCIO E INDUSTRIA SPA	€ 213.310	€ 275.752	104,7%
4 BANCA POPOLARE DI LODI SPA	€ 450.000	€ 298.833	66,4%
5 BANCA POPOLARE DI NOVARA SPA	€ 387.940	€ 347.688	89,6%
6 BANCO DI BRESCIA SAN PAOLO CAB S.P.A.	€ 210.000	€ 184.945	88,1%
7 BIELLA LEASING SPA	€ 568.307	€ 568.307	100,0%
8 BNP PARIBAS LEASE GROUP SPA	€ 206.436	€ 206.436	100,0%
9 CENTRO LEASING BANCA SPA	€ 838.243	€ 838.243	100,0%
10 CREDITO BERGAMASCO	€ 294.136	€ 254.336	86,5%
11 DEUTSCHE LEASING ITALIA SPA	€ 641.193	€ 648.400	101,1%
12 DOLOMITI FINANCE SRL - SERVICER HYPO ALPE-ADRIA-BA	€ 427.274	€ 427.274	100,0%
13 F-E RED SRL - SERVICER FINECO LEASING SPA	€ 297.105	€ 297.105	100,0%
14 FORTIS LEASE SPA	€ 373.186	€ 380.963	102,1%
Omissis			
31 VELA LEASE SRL - SERVICER BNP PARIBAS LEASE G. SPA	€ 89.526	€ 89.526	100,0%
<b>TOTALE</b>	<b>€ 10.292.982</b>	<b>€ 9.580.189</b>	<b>93,1%</b>

DETTAGLIO DICEMBRE 2009

ISTITUTO	AUTOLIQUIDANTE			SCADENZA			REVOCA		
	ACCORDATO OPERATIVO	UTILIZZATO	UT/ACC	ACCORDATO OPERATIVO	UTILIZZATO	UT/ACC	ACCORDATO OPERATIVO	UTILIZZATO	UT/ACC
1 AGRIS SECURITIES SRL - SERVICER BANCA AGRILEASING S	€ 0	€ 0	0,0%	€ 645.623	€ 645.623	100,0%	€ 0	€ 0	0,0%
2 B.CA CRED. COOP. DI CARUGATE	€ 300.000	€ 147.832	49,3%	€ 90.718	€ 90.718	100,0%	€ 10.000	€ 3.786	37,9%
3 BANCA POPOLARE COMMERCIO E INDUSTRIA SPA	€ 150.000	€ 149.075	99,4%	€ 113.310	€ 113.310	100,0%	€ 0	€ 13.367	0,0%
4 BANCA POPOLARE DI LODI SPA	€ 190.000	€ 48.833	25,7%	€ 250.000	€ 250.000	100,0%	€ 10.000	€ 0	0,0%
5 BANCA POPOLARE DI NOVARA SPA	€ 350.000	€ 329.748	94,2%	€ 17.940	€ 17.940	100,0%	€ 20.000	€ 0	0,0%
6 BANCO DI BRESCIA SAN PAOLO CAB S.P.A.	€ 200.000	€ 184.945	92,5%	€ 0	€ 0	0,0%	€ 10.000	€ 0	0,0%
7 BIELLA LEASING SPA	€ 0	€ 0	0,0%	€ 568.307	€ 568.307	100,0%	€ 0	€ 0	0,0%
8 BNP PARIBAS LEASE GROUP SPA	€ 0	€ 0	0,0%	€ 206.436	€ 206.436	100,0%	€ 0	€ 0	0,0%
9 CENTRO LEASING BANCA SPA	€ 0	€ 0	0,0%	€ 838.243	€ 838.243	100,0%	€ 0	€ 0	0,0%
10 CREDITO BERGAMASCO	€ 150.000	€ 110.201	73,5%	€ 144.136	€ 144.135	100,0%	€ 0	€ 0	0,0%
11 DEUTSCHE LEASING ITALIA SPA	€ 0	€ 0	0,0%	€ 641.193	€ 648.400	101,1%	€ 0	€ 0	0,0%
12 DOLOMITI FINANCE SRL - SERVICER HYPO ALPE-ADRIA-BA	€ 0	€ 0	0,0%	€ 427.274	€ 427.274	100,0%	€ 0	€ 0	0,0%
13 F-E RED SRL - SERVICER FINECO LEASING SPA	€ 0	€ 0	0,0%	€ 297.105	€ 297.105	100,0%	€ 0	€ 0	0,0%
14 FORTIS LEASE SPA	€ 0	€ 0	0,0%	€ 373.186	€ 380.963	102,1%	€ 0	€ 0	0,0%
Omissis									
31 VELA LEASE SRL - SERVICER BNP PARIBAS LEASE G. SPA	€ 0	€ 0	0,0%	€ 89.526	€ 89.526	100,0%	€ 0	€ 0	0,0%
<b>TOTALE</b>	<b>€ 1.840.000</b>	<b>€ 1.145.058</b>	<b>62,2%</b>	<b>€ 8.391.956</b>	<b>€ 8.406.952</b>	<b>100,2%</b>	<b>€ 61.026</b>	<b>€ 28.179</b>	<b>46,2%</b>

Valori percentuali in rosso > 100% indicano Insoluti/Scorfini. Uno 0% in rosso segnala la presenza di un utilizzato nonostante un accordato operativo pari a zero.

Valori <= 100% in rosso significano che nonostante una media regolare alcune singole operazioni mostrano Insoluti/Scorfini.

di cui con scadenza residua oltre un anno

ISTITUTO	AUTOLIQUIDANTE			SCADENZA			REVOCA		
	ACCORDATO OPERATIVO	UTILIZZATO	UT/ACC	ACCORDATO OPERATIVO	UTILIZZATO	UT/ACC	ACCORDATO OPERATIVO	UTILIZZATO	UT/ACC
1 AGRIS SECURITIES SRL - SERVICER BANCA AGRILEASING S	€ 0	€ 0	0,0%	€ 645.623	€ 645.623	100,0%	€ 0	€ 0	0,0%
2 B.CA CRED. COOP. DI CARUGATE	€ 0	€ 0	0,0%	€ 90.718	€ 90.718	100,0%	€ 0	€ 0	0,0%
3 BANCA POPOLARE COMMERCIO E INDUSTRIA SPA	€ 0	€ 0	0,0%	€ 102.712	€ 102.712	100,0%	€ 0	€ 0	0,0%
4 BANCA POPOLARE DI LODI SPA	€ 0	€ 0	0,0%	€ 250.000	€ 250.000	100,0%	€ 0	€ 0	0,0%
5 BANCA POPOLARE DI NOVARA SPA	€ 0	€ 0	0,0%	€ 0	€ 0	0,0%	€ 0	€ 0	0,0%
6 BANCO DI BRESCIA SAN PAOLO CAB S.P.A.	€ 0	€ 0	0,0%	€ 0	€ 0	0,0%	€ 0	€ 0	0,0%
7 BIELLA LEASING SPA	€ 0	€ 0	0,0%	€ 545.383	€ 545.383	100,0%	€ 0	€ 0	0,0%
8 BNP PARIBAS LEASE GROUP SPA	€ 0	€ 0	0,0%	€ 184.719	€ 184.719	100,0%	€ 0	€ 0	0,0%
9 CENTRO LEASING BANCA SPA	€ 0	€ 0	0,0%	€ 838.243	€ 838.243	100,0%	€ 0	€ 0	0,0%
10 CREDITO BERGAMASCO	€ 0	€ 0	0,0%	€ 144.136	€ 144.135	100,0%	€ 0	€ 0	0,0%
11 DEUTSCHE LEASING ITALIA SPA	€ 0	€ 0	0,0%	€ 641.193	€ 648.400	101,1%	€ 0	€ 0	0,0%
12 DOLOMITI FINANCE SRL - SERVICER HYPO ALPE-ADRIA-BA	€ 0	€ 0	0,0%	€ 427.274	€ 427.274	100,0%	€ 0	€ 0	0,0%
13 F-E RED SRL - SERVICER FINECO LEASING SPA	€ 0	€ 0	0,0%	€ 297.105	€ 297.105	100,0%	€ 0	€ 0	0,0%
14 FORTIS LEASE SPA	€ 0	€ 0	0,0%	€ 373.186	€ 380.963	102,1%	€ 0	€ 0	0,0%
Omissis									
31 VELA LEASE SRL - SERVICER BNP PARIBAS LEASE G. SPA	€ 0	€ 0	0,0%	€ 70.951	€ 70.951	100,0%	€ 0	€ 0	0,0%
<b>TOTALE</b>	<b>€ 0</b>	<b>€ 0</b>	<b>0,0%</b>	<b>€ 8.254.400</b>	<b>€ 8.269.392</b>	<b>100,2%</b>	<b>€ 0</b>	<b>€ 0</b>	<b>0,0%</b>

Valori percentuali in rosso > 100% indicano Insoluti/Scorfini. Uno 0% in rosso segnala la presenza di un utilizzato nonostante un accordato operativo pari a zero.

Valori <= 100% in rosso significano che nonostante una media regolare alcune singole operazioni mostrano Insoluti/Scorfini.

DETTAGLIO DICEMBRE 2009

ISTITUTO	Posizioni di rischio gestibili				Posizioni di rischio grave e consolidato			
	Rischi Autoliquidanti - CREDITI SCADUTI				CREDITI CON INADEMPIMENTI - PERSISTENTI			
	PAGATI	IMPAGATI	SCADUTI / SCONFINATI >=90gg e <180gg	SCADUTI / SCONFINATI >180gg	CREDITI RISTRUTTURATI	SOFFERENZE	SITUAZIONE FINANZIARIA GRAVE CREDITI PASSATI A PERDITA	
1 AGRIS SECURITIES SRL - SERVICER BANCA AGRILEASING S	€ 0	€ 0	€ 0	€ 0	€ 0	€ 0	€ 0	€ 0
2 B.CA CRED. COOP. DI CARUGATE	€ 101.977	€ 20.151	€ 0	€ 0	€ 0	€ 0	€ 0	€ 0
3 BANCA POPOLARE COMMERCIO E INDUSTRIA SPA	€ 21.086	€ 20.707	€ 0	€ 0	€ 0	€ 0	€ 0	€ 0
4 BANCA POPOLARE DI LODI SPA	€ 63.478	€ 1.992	€ 0	€ 0	€ 0	€ 0	€ 0	€ 0
5 BANCA POPOLARE DI NOVARA SPA	€ 30.372	€ 2.340	€ 0	€ 0	€ 0	€ 0	€ 0	€ 0
6 BANCO DI BRESCIA SAN PAOLO CAB S.P.A.	€ 113.137	€ 19.644	€ 0	€ 0	€ 0	€ 0	€ 0	€ 0
7 BIELLA LEASING SPA	€ 0	€ 0	€ 0	€ 0	€ 0	€ 0	€ 0	€ 0
8 BNP PARIBAS LEASE GROUP SPA	€ 0	€ 0	€ 0	€ 0	€ 0	€ 0	€ 0	€ 0
9 CENTRO LEASING BANCA SPA	€ 0	€ 0	€ 0	€ 0	€ 0	€ 0	€ 0	€ 0
10 CREDITO BERGAMASCO	€ 45.700	€ 2.736	€ 0	€ 0	€ 0	€ 0	€ 0	€ 0
11 DEUTSCHE LEASING ITALIA SPA	€ 0	€ 0	€ 0	€ 0	€ 0	€ 0	€ 0	€ 0
12 DOLOMITI FINANCE SRL - SERVICER HYPO ALPE-ADRIA-BA	€ 0	€ 0	€ 0	€ 0	€ 0	€ 0	€ 0	€ 0
13 F-E RED SRL - SERVICER FINECO LEASING SPA	€ 0	€ 0	€ 0	€ 0	€ 0	€ 0	€ 0	€ 0
14 FORTIS LEASE SPA	€ 0	€ 0	€ 0	€ 0	€ 380.963	€ 0	€ 0	€ 0
Omissis								
31 VELA LEASE SRL - SERVICER BNP PARIBAS LEASE G. SPA	€ 0	€ 0	€ 0	€ 0	€ 0	€ 0	€ 0	€ 0
<b>SUB TOTALI</b>	<b>€ 456.327</b>	<b>€ 68.650</b>	<b>€ 0</b>	<b>€ 0</b>	<b>€ 380.963</b>	<b>€ 0</b>	<b>€ 0</b>	<b>€ 0</b>
<b>TOTALI</b>	<b>€ 524.977</b>	<b>€ 0</b>	<b>€ 0</b>	<b>€ 0</b>	<b>€ 380.963</b>	<b>€ 0</b>	<b>€ 0</b>	<b>€ 0</b>

MESE: NOVEMBRE 2009

SINTESI NOVEMBRE 2009

ISTITUTO	ACCORDATO OPERATIVO	UTILIZZATO	UT/ACC
1 AGRIS SECURITIES SRL - SERVICER BANCA AGRILEASING S	€ 660.834	€ 660.834	100,0%
2 B.CA CRED. COOP.DI CARUGATE	€ 402.280	€ 283.739	70,5%
3 BANCA POPOLARE COMMERCIO E INDUSTRIA SPA	€ 269.573	€ 241.018	89,4%
4 BANCA POPOLARE DI LODI SPA	€ 232.619	€ 120.990	52,0%
5 BANCA POPOLARE DI NOVARA SPA	€ 396.710	€ 288.955	72,8%
6 BANCO DI BRESCIA SAN PAOLO CAB S.P.A.	€ 210.000	€ 205.902	98,0%
7 BIELLA LEASING SPA	€ 580.744	€ 580.744	100,0%
8 BNP PARIBAS LEASE GROUP SPA	€ 210.502	€ 210.502	100,0%
9 CENTRO LEASING BANCA SPA	€ 847.566	€ 847.566	100,0%
10 CREDITO BERGAMASCO	€ 297.072	€ 260.480	87,7%
11 DEUTSCHE LEASING ITALIA SPA	€ 640.622	€ 640.622	100,0%
12 DOLOMITI FINANCE SRL - SERVICER HYPO ALPE-ADRIA-B	€ 434.092	€ 434.092	100,0%
13 F-E RED SRL - SERVICER FINECO LEASING SPA	€ 303.174	€ 303.213	100,0%
14 FORTIS LEASE SPA	€ 378.579	€ 401.135	106,0%
	Omissis		
15 VELA LEASE SRL - SERVICER BNP PARIBAS LEASE G. SPA	€ 93.872	€ 93.872	100,0%
<b>TOTALE</b>	<b>€ 10.232.844</b>	<b>€ 9.560.300</b>	<b>93,4%</b>

DETTAGLIO NOVEMBRE 2009

ISTITUTO	AUTOLIQUIDANTE			SCADENZA			REVOCA		
	ACCORDATO OPERATIVO	UTILIZZATO	UT/ACC	ACCORDATO OPERATIVO	UTILIZZATO	UT/ACC	ACCORDATO OPERATIVO	UTILIZZATO	UT/ACC
1 AGRIS SECURITIES SRL - SERVICER BANCA AGRILEASING S	€ 0	€ 0	0,0%	€ 660.834	€ 660.834	100,0%	€ 0	€ 0	0,0%
2 B.CA CRED. COOP.DI CARUGATE	€ 300.000	€ 191.459	63,8%	€ 92.280	€ 92.280	100,0%	€ 10.000	€ 0	0,0%
3 BANCA POPOLARE COMMERCIO E INDUSTRIA SPA	€ 150.000	€ 121.446	81,0%	€ 119.573	€ 119.572	100,0%	€ 0	€ 0	0,0%
4 BANCA POPOLARE DI LODI SPA	€ 190.000	€ 88.371	46,5%	€ 32.619	€ 32.619	100,0%	€ 10.000	€ 0	0,0%
5 BANCA POPOLARE DI NOVARA SPA	€ 350.000	€ 262.245	74,9%	€ 26.710	€ 26.710	100,0%	€ 20.000	€ 0	0,0%
6 BANCO DI BRESCIA SAN PAOLO CAB S.P.A.	€ 200.000	€ 200.000	100,0%	€ 0	€ 0	0,0%	€ 10.000	€ 5.902	59,0%
7 BIELLA LEASING SPA	€ 0	€ 0	0,0%	€ 580.744	€ 580.744	100,0%	€ 0	€ 0	0,0%
8 BNP PARIBAS LEASE GROUP SPA	€ 0	€ 0	0,0%	€ 210.502	€ 210.502	100,0%	€ 0	€ 0	0,0%
9 CENTRO LEASING BANCA SPA	€ 0	€ 0	0,0%	€ 847.566	€ 847.566	100,0%	€ 0	€ 0	0,0%
10 CREDITO BERGAMASCO	€ 150.000	€ 113.408	75,6%	€ 147.072	€ 147.072	100,0%	€ 0	€ 0	0,0%
11 DEUTSCHE LEASING ITALIA SPA	€ 0	€ 0	0,0%	€ 640.622	€ 640.622	100,0%	€ 0	€ 0	0,0%
12 DOLOMITI FINANCE SRL - SERVICER HYPO ALPE-ADRIA-B	€ 0	€ 0	0,0%	€ 434.092	€ 434.092	100,0%	€ 0	€ 0	0,0%
13 F-E RED SRL - SERVICER FINECO LEASING SPA	€ 0	€ 0	0,0%	€ 303.174	€ 303.213	100,0%	€ 0	€ 0	0,0%
14 FORTIS LEASE SPA	€ 0	€ 0	0,0%	€ 378.579	€ 401.135	106,0%	€ 0	€ 0	0,0%
				Omissis					
15 VELA LEASE SRL - SERVICER BNP PARIBAS LEASE G. SPA	€ 0	€ 0	0,0%	€ 93.872	€ 93.872	100,0%	€ 0	€ 0	0,0%
<b>TOTALE</b>	<b>€ 1.840.000</b>	<b>€ 1.188.960</b>	<b>64,6%</b>	<b>€ 8.333.708</b>	<b>€ 8.356.302</b>	<b>100,3%</b>	<b>€ 59.136</b>	<b>€ 15.038</b>	<b>25,4%</b>

Valori percentuali in rosso > 100% indicano Insoluti/Sconfini. Uno 0% in rosso segnala la presenza di un utilizzato nonostante un accordato operativo pari a zero.  
Valori <= 100% in rosso significano che nonostante una media regolare alcune singole operazioni mostrano Insoluti/Sconfini.

di cui con scadenza residua oltre un anno

ISTITUTO	AUTOLIQUIDANTE			SCADENZA			REVOCA		
	ACCORDATO OPERATIVO	UTILIZZATO	UT/ACC	ACCORDATO OPERATIVO	UTILIZZATO	UT/ACC	ACCORDATO OPERATIVO	UTILIZZATO	UT/ACC
1 AGRIS SECURITIES SRL - SERVICER BANCA AGRILEASING S	€ 0	€ 0	0,0%	€ 660.834	€ 660.834	100,0%	€ 0	€ 0	0,0%
2 B.CA CRED. COOP.DI CARUGATE	€ 0	€ 0	0,0%	€ 92.280	€ 92.280	100,0%	€ 0	€ 0	0,0%
3 BANCA POPOLARE COMMERCIO E INDUSTRIA SPA	€ 0	€ 0	0,0%	€ 108.034	€ 108.033	100,0%	€ 0	€ 0	0,0%
4 BANCA POPOLARE DI LODI SPA	€ 0	€ 0	0,0%	€ 32.619	€ 32.619	100,0%	€ 0	€ 0	0,0%
5 BANCA POPOLARE DI NOVARA SPA	€ 0	€ 0	0,0%	€ 0	€ 0	0,0%	€ 0	€ 0	0,0%
6 BANCO DI BRESCIA SAN PAOLO CAB S.P.A.	€ 0	€ 0	0,0%	€ 0	€ 0	0,0%	€ 0	€ 0	0,0%
7 BIELLA LEASING SPA	€ 0	€ 0	0,0%	€ 573.259	€ 573.259	100,0%	€ 0	€ 0	0,0%
8 BNP PARIBAS LEASE GROUP SPA	€ 0	€ 0	0,0%	€ 200.051	€ 200.051	100,0%	€ 0	€ 0	0,0%
9 CENTRO LEASING BANCA SPA	€ 0	€ 0	0,0%	€ 847.566	€ 847.566	100,0%	€ 0	€ 0	0,0%
10 CREDITO BERGAMASCO	€ 0	€ 0	0,0%	€ 147.072	€ 147.072	100,0%	€ 0	€ 0	0,0%
11 DEUTSCHE LEASING ITALIA SPA	€ 0	€ 0	0,0%	€ 640.622	€ 640.622	100,0%	€ 0	€ 0	0,0%
12 DOLOMITI FINANCE SRL - SERVICER HYPO ALPE-ADRIA-B	€ 0	€ 0	0,0%	€ 434.092	€ 434.092	100,0%	€ 0	€ 0	0,0%
13 F-E RED SRL - SERVICER FINECO LEASING SPA	€ 0	€ 0	0,0%	€ 303.174	€ 303.213	100,0%	€ 0	€ 0	0,0%
14 FORTIS LEASE SPA	€ 0	€ 0	0,0%	€ 378.579	€ 401.135	106,0%	€ 0	€ 0	0,0%
				Omissis					
15 VELA LEASE SRL - SERVICER BNP PARIBAS LEASE G. SPA	€ 0	€ 0	0,0%	€ 72.128	€ 72.128	100,0%	€ 0	€ 0	0,0%
<b>TOTALE</b>	<b>€ 0</b>	<b>€ 0</b>	<b>0,0%</b>	<b>€ 8.203.144</b>	<b>€ 8.225.738</b>	<b>100,3%</b>	<b>€ 0</b>	<b>€ 0</b>	<b>0,0%</b>

Valori percentuali in rosso > 100% indicano Insoluti/Sconfini. Uno 0% in rosso segnala la presenza di un utilizzato nonostante un accordato operativo pari a zero.  
Valori <= 100% in rosso significano che nonostante una media regolare alcune singole operazioni mostrano Insoluti/Sconfini.


DETTAGLIO NOVEMBRE 2009

ISTITUTO	Posizioni di rischio gestibili				Posizioni di rischio grave e consolidato			
	RISCHI AUTOLIQUIDANTI		CREDITI CON INADDEMPIMENTI PERSISTENTI		SITUAZIONE FINANZIARIA GRAVE			
	PAGATI	IMPAGATI	SCADUTI / SCONFINATI >90gg e <180gg	SCADUTI / SCONFINATI >180gg	CREDITI RISTRUTTURATI	SOFFERENZE	CREDITI PASSATI A PERIOTA	
1 AGRIS SECURITIES SRL - SERVICER BANCA AGRILEASING S	€ 0	€ 0	€ 0	€ 0	€ 0	€ 0	€ 0	€ 0
2 B.CA CRED. COOP.DI CARUGATE	€ 20.343	€ 6.998	€ 0	€ 0	€ 0	€ 0	€ 0	€ 0
3 BANCA POPOLARE COMMERCIO E INDUSTRIA SPA	€ 25.766	€ 2.100	€ 0	€ 0	€ 0	€ 0	€ 0	€ 0
4 BANCA POPOLARE DI LODI SPA	€ 33.127	€ 3.786	€ 0	€ 0	€ 0	€ 0	€ 0	€ 0
5 BANCA POPOLARE DI NOVARA SPA	€ 55.627	€ 16.246	€ 0	€ 0	€ 0	€ 0	€ 0	€ 0
6 BANCO DI BRESCIA SAN PAOLO CAB S.P.A.	€ 63.340	€ 5.735	€ 0	€ 0	€ 0	€ 0	€ 0	€ 0
7 BIELLA LEASING SPA	€ 0	€ 0	€ 0	€ 0	€ 0	€ 0	€ 0	€ 0
8 BNP PARIBAS LEASE GROUP SPA	€ 0	€ 0	€ 0	€ 0	€ 0	€ 0	€ 0	€ 0
9 CENTRO LEASING BANCA SPA	€ 0	€ 0	€ 0	€ 0	€ 0	€ 0	€ 0	€ 0
10 CREDITO BERGAMASCO	€ 7.584	€ 0	€ 0	€ 0	€ 0	€ 0	€ 0	€ 0
11 DEUTSCHE LEASING ITALIA SPA	€ 0	€ 0	€ 0	€ 0	€ 0	€ 0	€ 0	€ 0
12 DOLOMITI FINANCE SRL - SERVICER HYPO ALPE-ADRIA-B	€ 0	€ 0	€ 0	€ 0	€ 0	€ 0	€ 0	€ 0
13 F-E RED SRL - SERVICER FINECO LEASING SPA	€ 0	€ 0	€ 0	€ 0	€ 0	€ 0	€ 0	€ 0
14 FORTIS LEASE SPA	€ 0	€ 0	€ 0	€ 0	€ 0	€ 0	€ 0	€ 0
15 VELA LEASE SRL - SERVICER BNP PARIBAS LEASE G. SPA	€ 0	€ 0	€ 0	€ 0	€ 0	€ 0	€ 0	€ 0
<b>SUB TOTALI</b>	<b>€ 359.299</b>	<b>€ 62.823</b>	<b>€ 0</b>	<b>€ 0</b>	<b>€ 0</b>	<b>€ 0</b>	<b>€ 0</b>	<b>€ 0</b>
<b>TOTALI</b>	<b>€ 422.122</b>	<b>€ 0</b>	<b>€ 0</b>	<b>€ 0</b>	<b>€ 0</b>	<b>€ 0</b>	<b>€ 0</b>	<b>€ 0</b>

Nel fac simile del report sono stati omessi alcuni mesi di rilevazione e alcune posizioni aperte con altri intermediari

## Analisi e interpretazione dati CR

### Glossario

<b>Classi di rischio</b> 	<b>Crediti di firma</b>		La sezione crediti di firma comprende le accettazioni, gli impegni di pagamento, i crediti documentari, gli avalli, le fideiussioni e le altre garanzie rilasciate dagli intermediari, con le quali essi si impegnano a far fronte ad eventuali inadempimenti di obbligazioni assunte dalla clientela nei confronti di terzi. <b>Qualora la garanzia venga escussa con esito positivo, il credito che l'intermediario vanta nei confronti del soggetto garantito dovrà essere segnalato nella pertinente categoria dei crediti per cassa; contestualmente, non è più dovuta la segnalazione tra i crediti di firma.</b>
	<b>Crediti per cassa</b>	Rischi autoliquidanti	Confluiscono nella categoria di censimento rischi autoliquidanti le operazioni caratterizzate da una fonte di rimborso predeterminata: - anticipo per operazioni di factoring; - anticipo s.b.f.; - anticipo su fatture; - altri anticipi su effetti e documenti rappresentativi di crediti commerciali; - sconto di portafoglio commerciale e finanziario indiretto; - anticipo all'esportazione; - finanziamento a fronte di cessioni di credito effettuate ai sensi dell'art.1260 c.c.; - prestiti contro cessione di stipendio; - operazioni di acquisto di crediti a titolo definitivo; - prefinanziamenti di mutuo.
		Rischi a scadenza	La categoria di censimento rischi a scadenza include le operazioni di finanziamento con scadenza fissata contrattualmente e prive di una fonte di rimborso predeterminata: - anticipazioni attive; - operazioni di factoring; - aperture di credito in c/c dalle quali l'intermediario può recedere prima della scadenza contrattuale solo per giusta causa; - leasing; - mutui; - finanziamenti a valere su fondi di terzi in amministrazione comportanti l'assunzione di un rischio per l'intermediario; - sconti di portafoglio finanziario diretto; - prestiti personali; - prestiti subordinati, solo se stipulati sotto forma di contratto di finanziamento; - pronti contro termine e riporti attivi; - altre sovvenzioni attive.
		Rischi a revoca	Nella categoria di censimento rischi a revoca confluiscono le aperture di credito in conto corrente concesse per elasticità di cassa con o senza una scadenza prefissata, per le quali l'intermediario si sia riservato la facoltà di recedere indipendentemente dall'esistenza di una giusta causa. Confluiscono, inoltre, tra i rischi a revoca i crediti scaduti e impagati derivanti da operazioni riconducibili alla categoria di censimento rischi autoliquidanti (c.d. insoluti)
	<b>Crediti ad alto rischio (indicatori di default)</b>	Rischi autoliquidanti - crediti scaduti	Nella categoria di censimento rischi autoliquidanti - crediti scaduti deve essere segnalato, a nome del soggetto cedente, il valore nominale dei crediti - acquisiti dall'intermediario nell'ambito di operazioni di factoring, cessione di credito, sconto di portafoglio commerciale e finanziario indiretto, anticipo s.b.f., anticipo su fatture, effetti e altri documenti commerciali - scaduti nel corso del mese precedente a quello oggetto di rilevazione. In particolare devono essere distinti, previa valorizzazione della variabile di classificazione stato del rapporto, i crediti che alla data di rilevazione risultano impagati da quelli che sono stati pagati. Tale segnalazione va effettuata solo con riferimento ai crediti non in sofferenza
		Crediti con inadempimenti maggiori di 90gg e inferiori a 180 gg	Per i crediti scaduti o sconfinanti in via continuativa da oltre 90 e meno di 180 giorni, ai fini della segnalazione, si precisa che: - l'informazione relativa agli inadempimenti persistenti, deve essere rilevata sulle singole linee di credito interessate.
		PAST DUE - Crediti con inadempimenti maggiori a 180 gg	Per i crediti scaduti o sconfinanti in via continuativa da oltre 180 giorni, ai fini della segnalazione, si precisa che: - l'informazione relativa agli inadempimenti persistenti, deve essere rilevata sulle singole linee di credito interessate.
		Crediti ristrutturati	I crediti ristrutturati, sono i rapporti contrattuali modificati o accesi nell'ambito di un'operazione di ristrutturazione cioè di un accordo con il quale un intermediario o un pool di intermediari, a causa del deterioramento delle condizioni economico-finanziarie del debitore acconsente a modifiche delle originarie condizioni contrattuali (ad esempio, riscadenamento dei termini, riduzione del debito e/o degli interessi) che diano luogo a una perdita. Un'operazione di ristrutturazione può avere natura liquidatoria o non liquidatoria (se non lo è le posizioni non vengono più considerate all'incaglio). Ai fini della segnalazione si precisa che: - l'informazione relativa alla ristrutturazione del credito deve essere rilevata sulle singole linee di credito interessate; - la qualifica di "ristrutturato" permane sulle singole linee di credito interessate sino alla loro estinzione salvo che, trascorsi almeno due anni dalla data di stipula dell'accordo di ristrutturazione, l'intermediario attesti - con motivata delibera dei competenti organi aziendali - il rientro "in bonis" del cliente ovvero l'avvenuto recupero delle condizioni di piena solvibilità e la mancanza di inadempimenti su tutte le linee di credito (ristrutturate e non). Al verificarsi della prima inadempienza sulla linea di credito ristrutturata, l'intermediario è tenuto a classificare l'intera posizione del cliente fra le sofferenze o gli incagli a seconda delle valutazioni sulle condizioni di solvibilità del debitore.
		Sofferenze	Nelle sofferenze va ricondotta l'intera esposizione per cassa nei confronti di soggetti in stato di insolvenza, anche non accertato giudizialmente, o in situazioni sostanzialmente equiparabili, indipendentemente dalle eventuali previsioni di perdita formulate dall'azienda. L'appostazione a sofferenza non può scaturire automaticamente da un mero ritardo nel pagamento del debito. Gli importi relativi ai crediti in sofferenza vanno segnalati nella sola classe di dati utilizzato. I crediti in sofferenza riportano un ammontare pari a: importi erogati inizialmente, al netto di eventuali rimborsi e al lordo delle svalutazioni e dei passaggi a perdita eventualmente effettuati (detto ammontare è comprensivo del capitale, degli interessi contabilizzati e delle spese sostenute per il recupero dei crediti). La sofferenza, una volta eliminata, rimane nelle segnalazioni pregresse.
		Sofferenze - crediti passati a perdita	Devono essere segnalati nella categoria di censimento sofferenze - crediti passati a perdita i crediti in sofferenza che l'intermediario, con specifica delibera, ha considerato non recuperabili o per i quali non ha ritenuto conveniente intraprendere i relativi atti di recupero. La segnalazione di dette perdite ha luogo qualunque sia il loro importo, sempreché nel mese di rilevazione o in quello precedente l'intermediario, ricorrendone i presupposti, abbia effettuato a nome del medesimo cliente una segnalazione a sofferenza.

**Analisi e interpretazione dati CR**  
**Definizione indici (mese-riepilogo per banca-rischio default per banca)**

<b>Posizione mensile</b>	Accordato / Utilizzato (dati aggregati)	La tabella mostra, aggregando i dati relativi ai crediti per cassa, l'accordato e l'utilizzato relativo ad ogni istituto e il dato totale. Il rapporto delle due classi di dati da un'immediata percezione del fabbisogno mensile delle linee di credito accordate e mette in luce eventuali tensioni finanziarie di brevissimo periodo.
	Accordato / Utilizzato (per classe di affidamento)	La tabella mostra, per le principali tipologie di credito per cassa, la percentuale di utilizzo degli affidamenti concessi (su base banca e sul totale). I rischi autoliquidanti e quelli a revoca se utilizzati oltre all'85% indicano convenzionalmente una tensione finanziaria. In particolare quelli a revoca, data la loro natura (possono essere unilateralmente e improvvisamente revocati dalla banca), dovrebbero essere costantemente monitorati e preferibilmente destinati a sopperire momentanee esigenze di copertura dei rischi autoliquidanti (che se scaduti vengono trasferiti proprio sulle linee di credito a revoca). Per quanto riguarda invece gli affidamenti a scadenza, solo un'utilizzo superiore al 100% è indice di tensione finanziaria; tensione generalmente riconducibile al mancato pagamento di rate di ammortamento o allo sconfinamento di linee di credito. L'indice potrebbe in alcuni casi segnalare delle anomalie: 0% (in rosso) significa che si è in presenza di un'utilizzato nonostante <u>non</u> vi sia accordato operativo; percentuali minori uguali al 100% (in rosso) che significano che nonostante una media regolare singole operazioni presentano insoluti/sconfini.
	Accordato / Utilizzato (per classe di affidamento con scadenza superiore ai 12 mesi)	Questa tabella scorpora dalla precedente tutte le linee di credito con scadenza superiore all'anno. L'accento sulla scadenza viene posto in quanto un margine temporale anche di medio respiro come 12 mesi può consentire una programmazione e una maggiore attendibilità delle strategie di utilizzo delle linee di credito. Una ulteriore interpretazione è data dal fatto che scadenze più lunghe comportano rischi maggiori per la banca e quindi proprio su questo genere di affidamenti sarebbe preferibile mantenere un atteggiamento conservativo e di massima "regolarità" da parte del cliente.
	Indicatori di rischio default	La tabella aggrega e riclassifica tutte quelle segnalazioni che più di altre costituiscono motivo di allarme per il sistema creditizio. Vengono in essa classificati: tutti i crediti scaduti relativi ai rischi autoliquidanti (la cui insolvenza, si desume solo momentanea, è riconducibile spesso alla responsabilità indiretta di terzi); tutti gli altri crediti protagonisti di ritardi prolungati e continuati, fino ad arrivare alle segnalazioni più gravi come le posizioni in sofferenza, i crediti ristrutturati e quelli definitivamente passati a perdita. La presenza di segnalazioni nella sezione "Posizioni di rischio grave e consolidato" generalmente costituiscono motivo di immediato rifiuto all'accesso di nuovi affidamenti.
<b>Riepilogo per banca</b>	Riepilogo ultimi 12 mesi	La tabella riporta, per categoria di credito per cassa, l'andamento annuo su ogni singola banca del rapporto accordato/utilizzato. Riporta anche il numero di sforamenti totalizzato nello stesso periodo (segnalando anche eventuali posizioni in sofferenza) dando immediato riscontro della gestione dei rapporti con i vari istituti interlocutori.
	Riepilogo ultimi 3 mesi	La tabella, speculare alla precedente, pone l'accento sull'andamento degli ultimi tre mesi andando ad evidenziare eventuali variazioni di trend dell'ultimo periodo.
<b>Allert default per banca</b>	Riepilogo posizioni di rischio default	La tabella, riportante valori espressi in termini assoluti, si configura come schema riassuntivo dell'andamento annuo delle posizioni a maggior rischio default. Trascurando le segnalazioni nella sezione "Posizioni di rischio grave e consolidato" (di per sé elemento che pregiudica grossi margini di intervento e trattativa con il sistema creditizio) particolare attenzione dovrebbe essere posta sulla sezione "Posizioni di rischio contingenti" che, direttamente dipendente dalla scadenza di crediti legati a strumenti autoliquidanti, potrebbe suggerire, in caso di segnalazioni persistenti, l'adozione di un mix di soluzioni creditizie e assicurative differenti.

## Analisi e interpretazione dati CR Definizione indici (riepilogo mese e valutazioni)

Riepilogo per mese	Posizione netta sconfinamenti	La tabella, su base mese, mostra in termini assoluti l'andamentale della differenza fra accordato operativo ed utilizzato su ogni singola categoria di rischio di cassa; vengono inoltre riportate: la media del valore assoluto di utilizzato (o inutilizzato) e la percentuale che questa ha sull'accordato medio annuale. Valori positivi indicano un sottoutilizzo, valori negativi mostrano invece degli sconfinamenti che in particolare, nei rischi a scadenza, sono spesso indicatore di rate di ammortamento andate insolute. Infine, come ulteriore parametro valutativo, vengono indicati i crediti scaduti legati a rischi autoliquidanti (dato aggregato e dato relativo ai soli impagati); la presenza persistente di valorizzazioni e il loro parametro medio possono suggerire eventuali interventi di ristrutturazione finanziaria sia quantitativa che qualitativa. Inoltre ulteriori approfondimenti informativi potrebbero essere svolti sui propri partner commerciali.
	Struttura dell'indebitamento	La tabella evidenzia l'andamentale della struttura degli affidamenti, pesando le varie categorie sul totale accordato e dando risalto anche all'incidenza degli affidamenti di medio/lungo periodo.
	Rischi su crediti scaduti / sconfinati e impagati	La tabella mette in risalto l'andamentale delle insolvenze che l'affidato ha su base mensile (e come media annua). Le colonne riportate sono in ordine crescente di rischio per il sistema creditizio e in ordine decrescente in termini di gestibilità/ristrutturabilità delle posizioni in essere. Tecnicamente solo valorizzazioni nelle ultime due colonne rappresentano seri rischi di default, e precludono quasi automaticamente l'apertura di relazioni con nuovi partner finanziari, oltre che il rientro forzato con gli attuali. Valorizzazioni nella seconda colonna, invece, pur costituendo un elemento di grave allarme per il sistema creditizio, rappresentano una situazione comunque affrontabile. Infine, la prima colonna, soprattutto in un contesto come quello nazionale, e in particolare in questa delicata fase economica, pur manifestando uno stato di insolvenza, può in molti casi rappresentare un mero ritardo, causato più da fattori sistemici che da dirette responsabilità dell'affidato. Il perdurare di segnalazioni di questo tipo (che non sfocino comunque mai in ritardi cronici) implica la possibilità di valutare seriamente l'adozione di soluzioni finanziarie/assicurative alternative che mettano al riparo da segnalazioni ben più gravi e pregiudizievoli dell'affidabilità del segnalato.
Tabelle di valutazione	Tensione finanziaria (utilizzato/accordato)	Il concetto di tensione finanziaria (espresso nella tabella su base mese), molto diverso da caso a caso e da categoria a categoria di affidamento viene espresso nella tabella seguendo un criterio prudenziale che possa dare all'occorrenza un margine di azione al soggetto affidato e un relativo sentiment positivo al soggetto affidante. Nello specifico, per i rischi autoliquidanti e a revoca la tensione finanziaria si delinea con percentuali di utilizzo superiori all'85%, per i rischi a scadenza (data la natura e le modalità di rilevazioni dei dati in CR) solo sopra il 100% oppure, anche se tale soglia non viene superata, quando un singolo istituto abbia segnalato fra gli affidamenti da esso concessi, anche una sola operazione con insoluti/sconfini. Come ultima segnalazione in caso di percentuali pari a zero (segnalate in rosso) il sistema evidenzia utilizzati pur in assenza di accordati operativi.
	"Duration finanziaria" (autoliquidante+revoca / totale accordato operativo)	Il concetto di "duration finanziaria" espresso nella tabella (su base mese) viene interpretato come il rapporto fra le linee di credito senza una scadenza (quindi aleatorie dal punto di vista temporale) e l'accordato operativo totale. Pur essendoci delle differenze fra azienda e azienda e fra settore e settore, l'indice riassume le posizioni applicando dei parametri tesi a guidare le valutazioni del cliente in ottica prudenziale, al riparo quindi da oscillazioni e rischi improvvisi che spesso vanno a peggiorare l'andamentale del cliente rispetto al sistema creditizio. Nello specifico: i rapporti inferiori al 50% sono considerati adeguati; fra il 50% e il 60% meritevoli di attenzione; sopra il 60% sbilanciati nel breve. Percentuali superiori al 100% non solo mostrano l'assenza di rischi a scadenza nel proprio portafoglio affidamenti, ma testimoniano anche un sovrautilizzo delle linee di credito autoliquidanti e/o a revoca.
	N° mesi con sforamenti (anno/ultimi 3 mesi)	La tabella riporta per categoria di credito per cassa, il numero di sforamenti totalizzato nel periodo di riferimento (ultimi 12/3 mesi) dando immediato riscontro non solo della posizione complessiva del cliente, ma anche della gestione dei rapporti con i vari istituti interlocutori. Le medie espresse danno poi riscontro delle percentuali di utilizzo di periodo per ogni linea di credito.
	Sintesi anomalie ultima rilevazione	La matrice vuole dare immediato riscontro di quella che è la <i>situazione attuale segnalata in CR</i> , in merito alle posizioni di rischio legate a sconfini e insoluti (qualsiasi sia la loro natura e specie). Un colpo d'occhio della situazione attuale può dare un'immediata sensazione di quello che può essere la percezione che il sistema creditizio ha dell'affidato. Evitando la sovrapposizioni di dati che potrebbero nella matrice amplificare le posizioni di rischio del cliente si è impostato l'allert semplicemente individuando le categorie segnalate a sistema.